

# ISEK plus | PFULLINGEN 2035

Auftaktveranstaltung zur Bürgerbeteiligung am 14. Mai 2018



# BÜROPROFIL RESCHL STADTENTWICKLUNG



Stadtplanung  
Wirtschaftsförderung  
Immobilienwirtschaft  
Projektentwicklung

|||| ■ ■ = = **Reschl**  
|||| ■ ■ = = Stadtentwicklung

# PROGRAMM

18:00 Uhr

Begrüßung

Herausforderungen für Pfullingen  
Der Stadtentwicklungsprozess

18:45 Uhr


Ergebnisse der Bürgerbefragung

im Anschluss

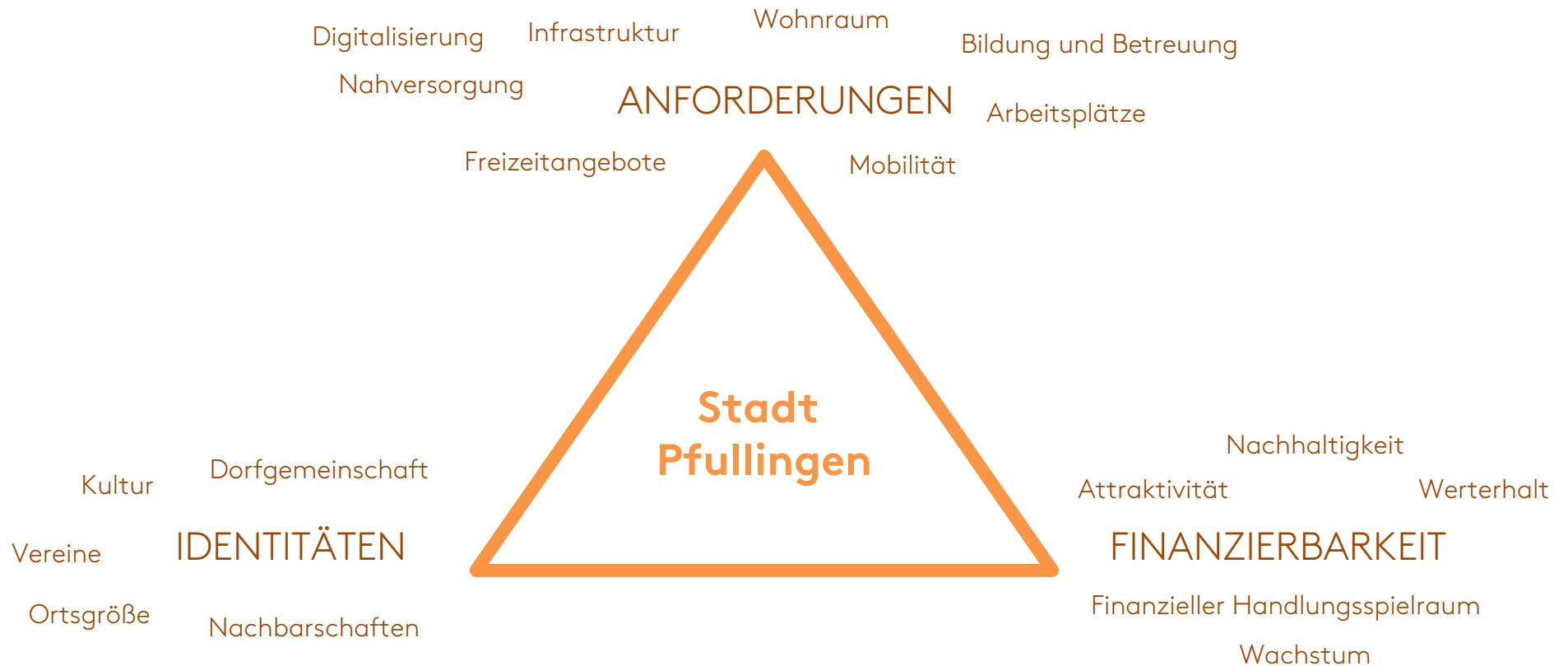
Vorschau Zukunftswerkstatt

Auftaktdiskussion: „Was ist Ihnen im Prozess wichtig?“





# HERAUSFORDERUNGEN FÜR PFULLINGEN





## BETRACHTUNGSEBENE UND BETEILIGTE

### STRUKTUR



### FLÄCHE



### STÄDTEBAU



### BETEILIGTE

GEMEINDERAT

VERWALTUNG

EINWOHNERINNEN UND EINWOHNER


EXTERNE BÜROS



# ZIELE DES STADTENTWICKLUNGSPROZESSES

## INTEGRIERTE BETRACHTUNG



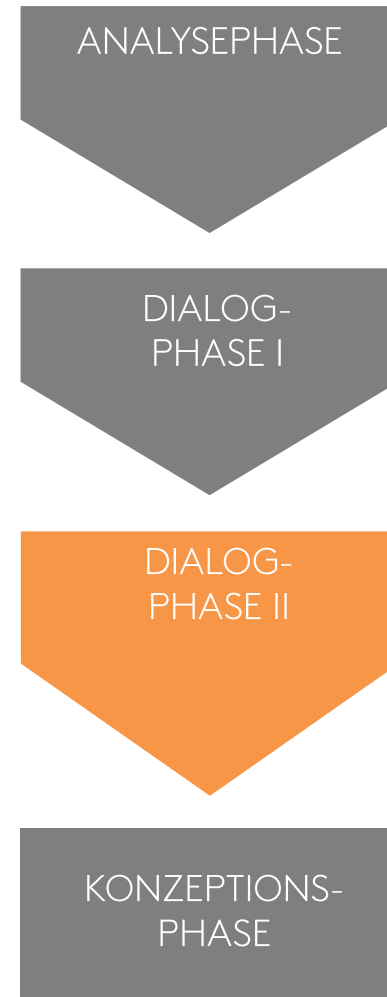


# PHASEN DES STADTENTWICKLUNGSPROZESSES

- ✓ Bestandsanalyse und Entwicklungsperspektiven
- ✓ Repräsentative Bürgerbefragung
- ✓ Kommunale Klausurtagung

➔ **Zukunftswerkstatt inkl. Auftaktveranstaltung**  
 Fokusgruppen & Expertengespräche  
 Abschlussveranstaltung

Integriertes Stadtentwicklungskonzept plus mit Handlungsprogramm und Finanzierungsübersicht



# PROGRAMM

18:00 Uhr  
Begrüßung  
Herausforderungen für Pfullingen  
Der Stadtentwicklungsprozess

18:45 Uhr  
Ergebnisse der Bürgerbefragung

im Anschluss  
Vorschau Zukunftswerkstatt  
Auftaktdiskussion: „Was ist Ihnen im Prozess wichtig?“

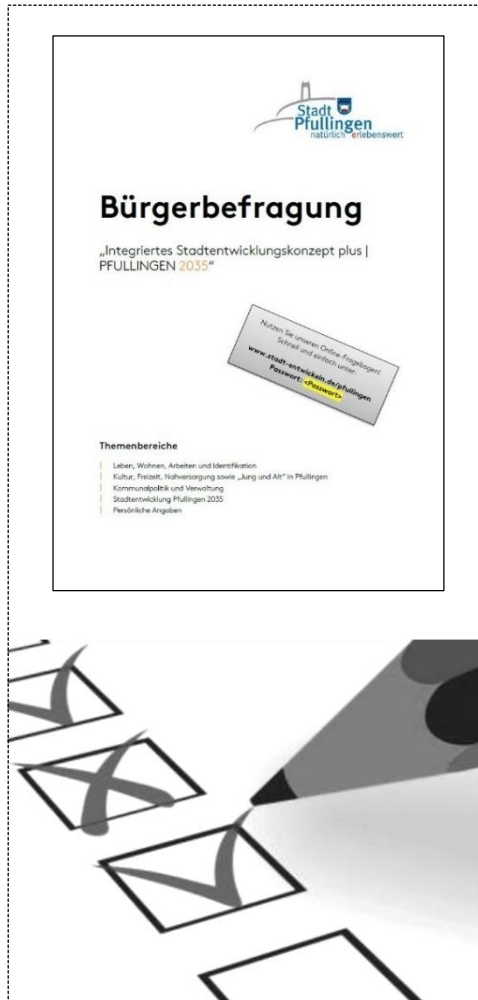






# BÜRGERBEFRAGUNG

## Grundsätze



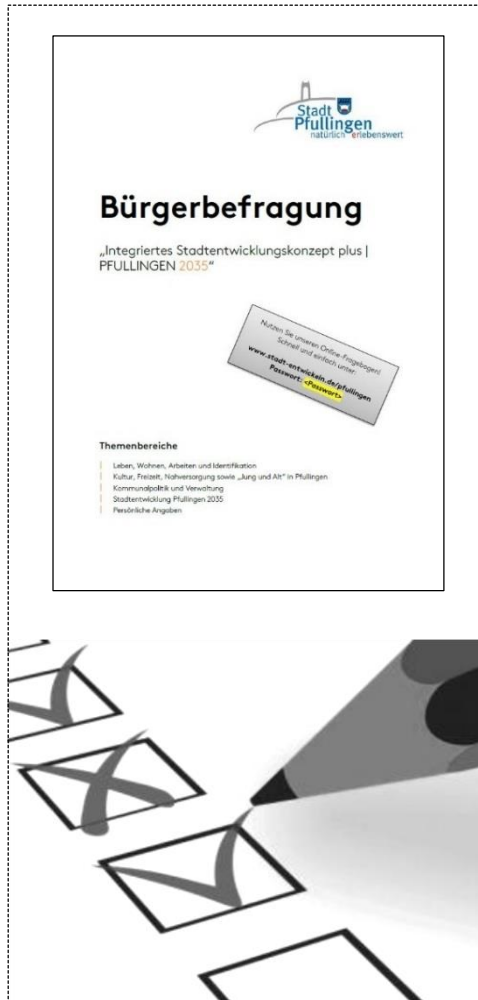
## Wie wurde befragt?

- ▶ Repräsentativ und anonym
- ▶ Verwaltung hat keinen Zugriff auf Fragebögen und Rücklauf
- ▶ Ergebnisse in zusammengefasster Form
- ▶ Nummerierung notwendig um Manipulation durch doppelte Abgabe zu verhindern
- ▶ Datenschutz zwischen Verwaltung und Bürger gewährleistet
- ▶ Daten werden nach Befragung gelöscht



# BÜRGERBEFRAGUNG

## Grundsätze



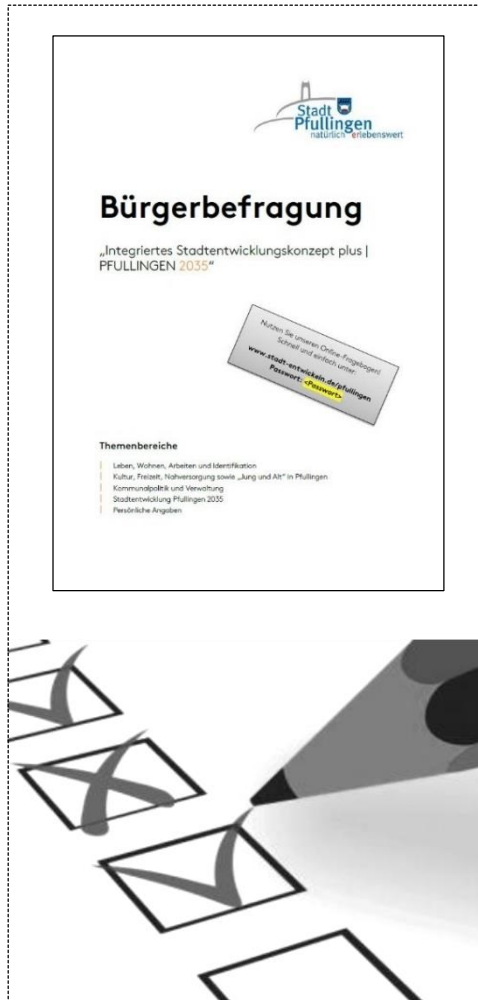
## Wer wurde befragt?

- ▶ 2.750 Fragebögen an Einwohnerinnen und Einwohner
- ▶ Über 16 Jahren
- ▶ Hauptwohnsitz in Stadt Pfullingen
- ▶ Gütekriterien:
  - Geschlecht
  - Alter
  - Staatsangehörigkeit
  - Wohnort



# BÜRGERBEFRAGUNG

## Grundsätze



## Wie war der Rücklauf?

- ▶ Repräsentativ
- ▶ 860 gültige Papier-Fragebögen
- ▶ 157 gültige Online-Fragebögen



1.017 insgesamt

37,0 Prozent Rücklauf!



## Themenfelder

### Leben, Wohnen, Arbeiten und Identifikation

Kultur, Freizeit, Nahversorgung sowie  
„Jung und Alt“ in Pfullingen

Kommunalpolitik und Verwaltung

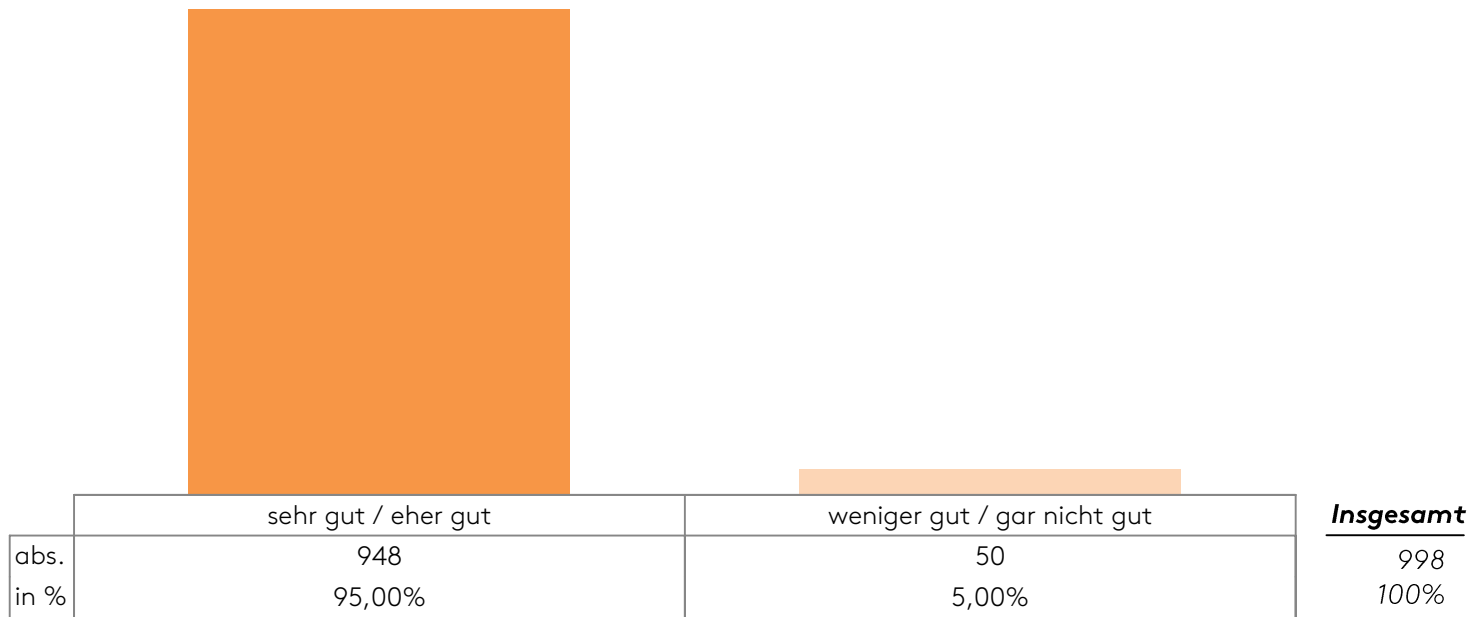
Stadtentwicklung Pfullingen 2035



# BÜRGERBEFRAGUNG

Leben, Wohnen, Arbeiten und Identifikation

## Frage 1: Wie zufrieden sind Sie im Allgemeinen mit der Lebensqualität in der Stadt Pfullingen?





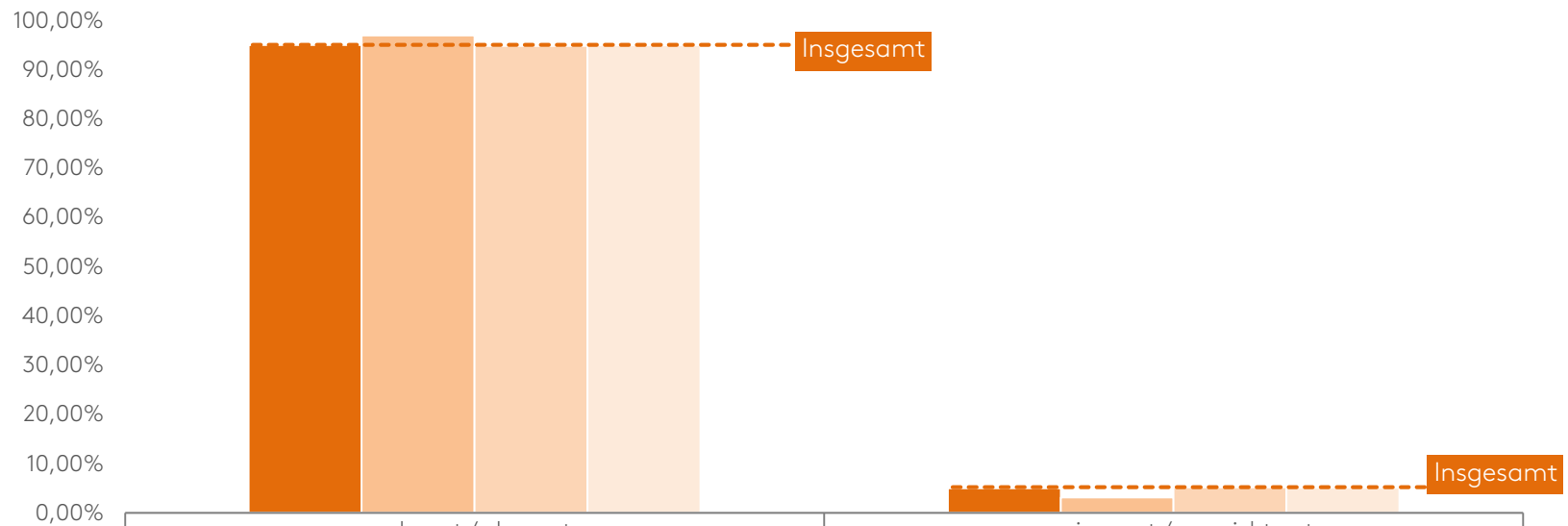
# BÜRGERBEFRAGUNG

Leben, Wohnen, Arbeiten und Identifikation

## Frage 1: Wie zufrieden sind Sie im Allgemeinen mit der Lebensqualität in der Stadt Pfullingen?

- wohnhaft in Pfullingen seit... -

■ Insgesamt 
 ■ 0 - 3 Jahre 
 ■ 4 - 9 Jahre 
 ■ mindestens 10 Jahre



<span style="color: #8B4513;">■</span> Insgesamt	95,00%	5,00%
<span style="color: #D2691E;">■</span> 0 - 3 Jahre	96,90%	3,10%
<span style="color: #FFDAB9;">■</span> 4 - 9 Jahre	94,80%	5,20%
<span style="color: #F5DEB3;">■</span> mindestens 10 Jahre	94,90%	5,10%



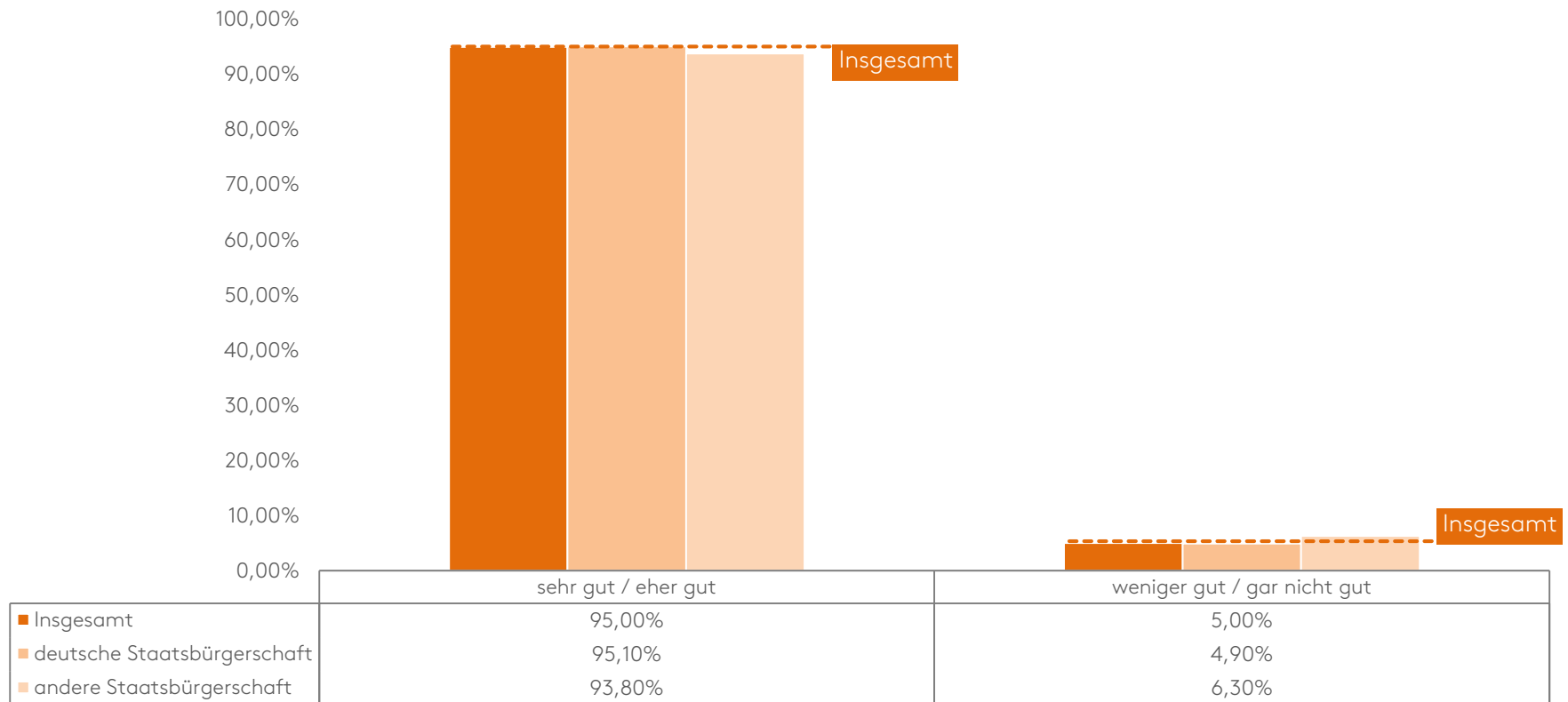
# BÜRGERBEFRAGUNG

Leben, Wohnen, Arbeiten und Identifikation

## Frage 1: Wie zufrieden sind Sie im Allgemeinen mit der Lebensqualität in der Stadt Pfullingen?

- nach Staatsangehörigkeit -

■ Insgesamt ■ deutsche Staatsbürgerschaft ■ andere Staatsbürgerschaft





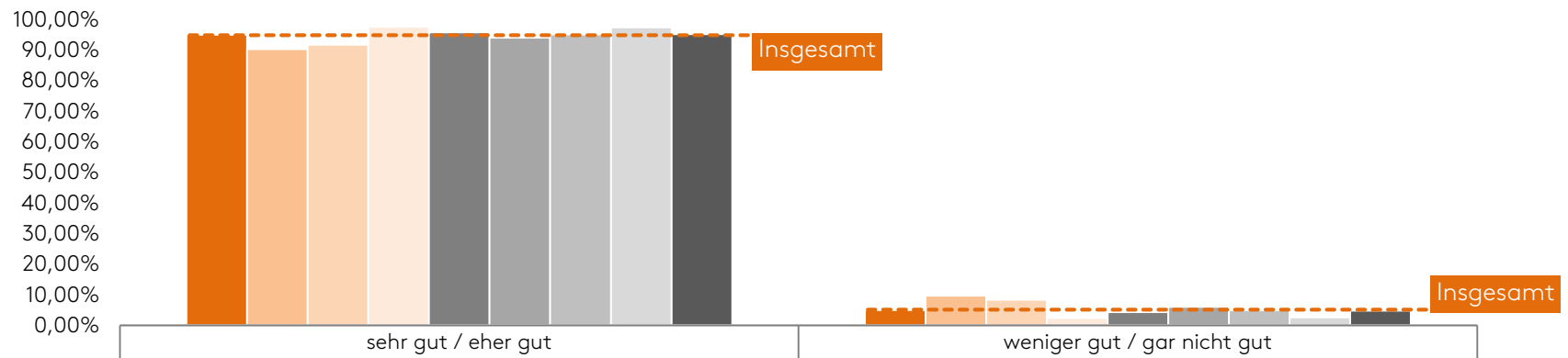
# BÜRGERBEFRAGUNG

Leben, Wohnen, Arbeiten und Identifikation

## Frage 1: Wie zufrieden sind Sie im Allgemeinen mit der Lebensqualität in der Stadt Pfullingen?

- nach Altersgruppen -

- Insgesamt
- 16 - 19 Jahre
- 20 - 29 Jahre
- 30 - 39 Jahre
- 40 - 49 Jahre
- 50 - 64 Jahre
- 65 - 74 Jahre
- 75 - 84 Jahre
- 85 Jahre und älter



■ Insgesamt	95,00%	5,00%
■ 16 - 19 Jahre	90,30%	9,70%
■ 20 - 29 Jahre	91,70%	8,30%
■ 30 - 39 Jahre	97,60%	2,40%
■ 40 - 49 Jahre	95,70%	4,30%
■ 50 - 64 Jahre	94,00%	6,00%
■ 65 - 74 Jahre	95,10%	4,90%
■ 75 - 84 Jahre	97,40%	2,60%
■ 85 Jahre und älter	95,20%	4,80%

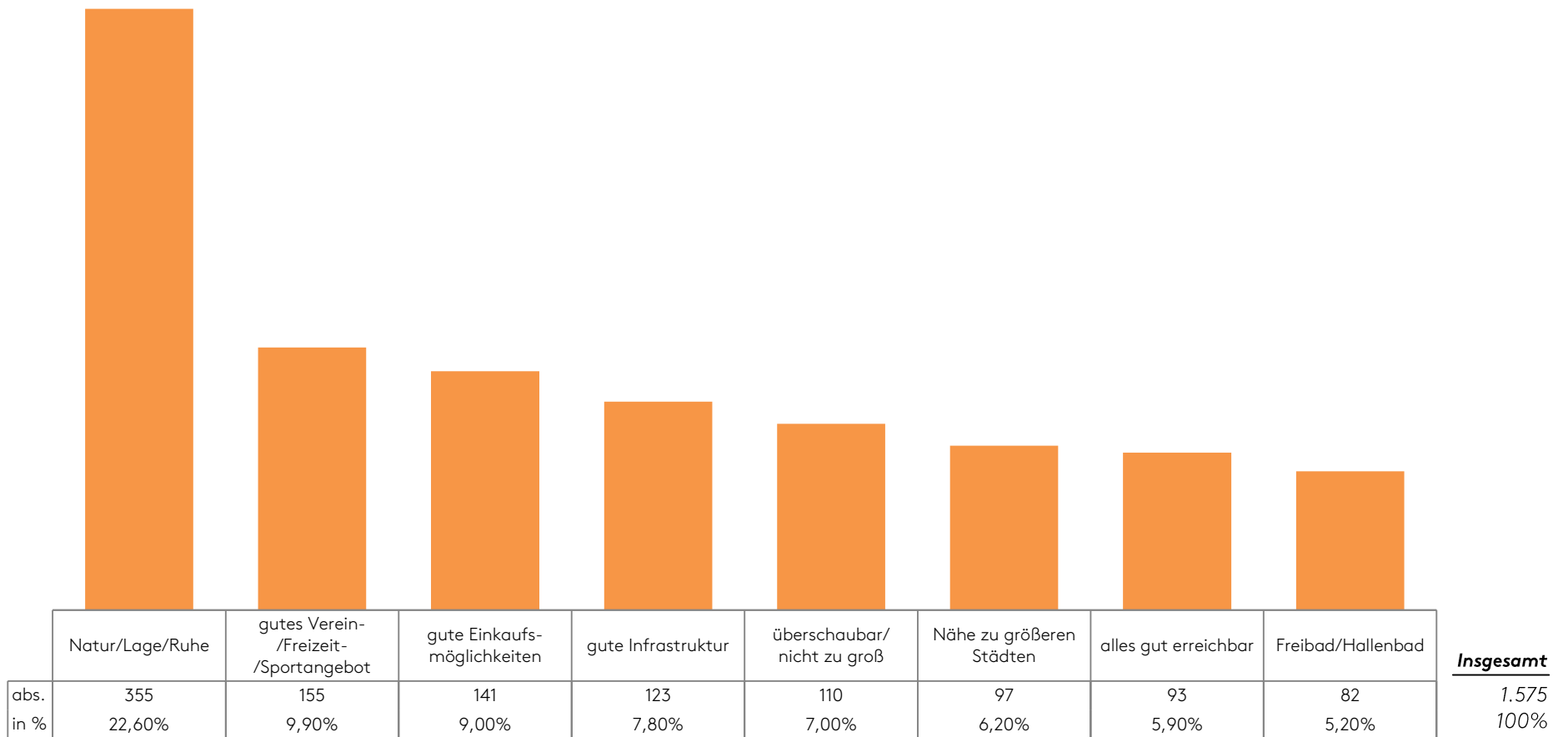




# BÜRGERBEFRAGUNG

Leben, Wohnen, Arbeiten und Identifikation

## Frage 2: Was gefällt Ihnen an der Stadt Pfullingen besonders?

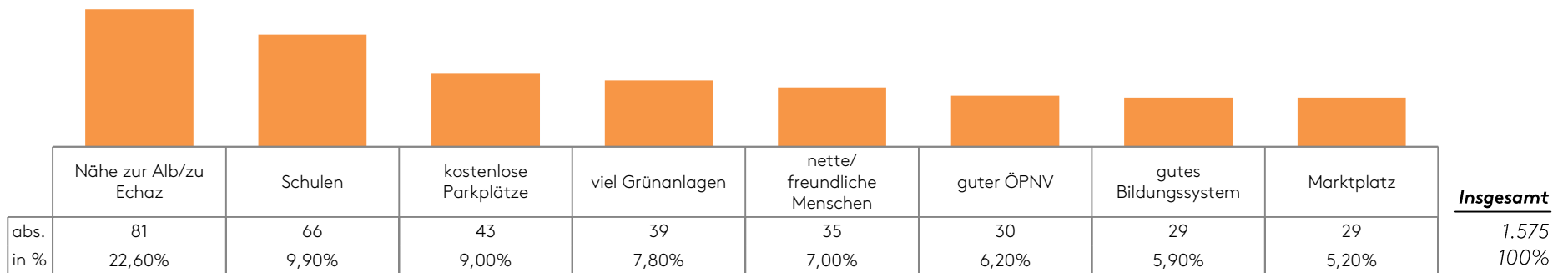




# BÜRGERBEFRAGUNG

Leben, Wohnen, Arbeiten und Identifikation

## Frage 2: Was gefällt Ihnen an der Stadt Pfullingen besonders?

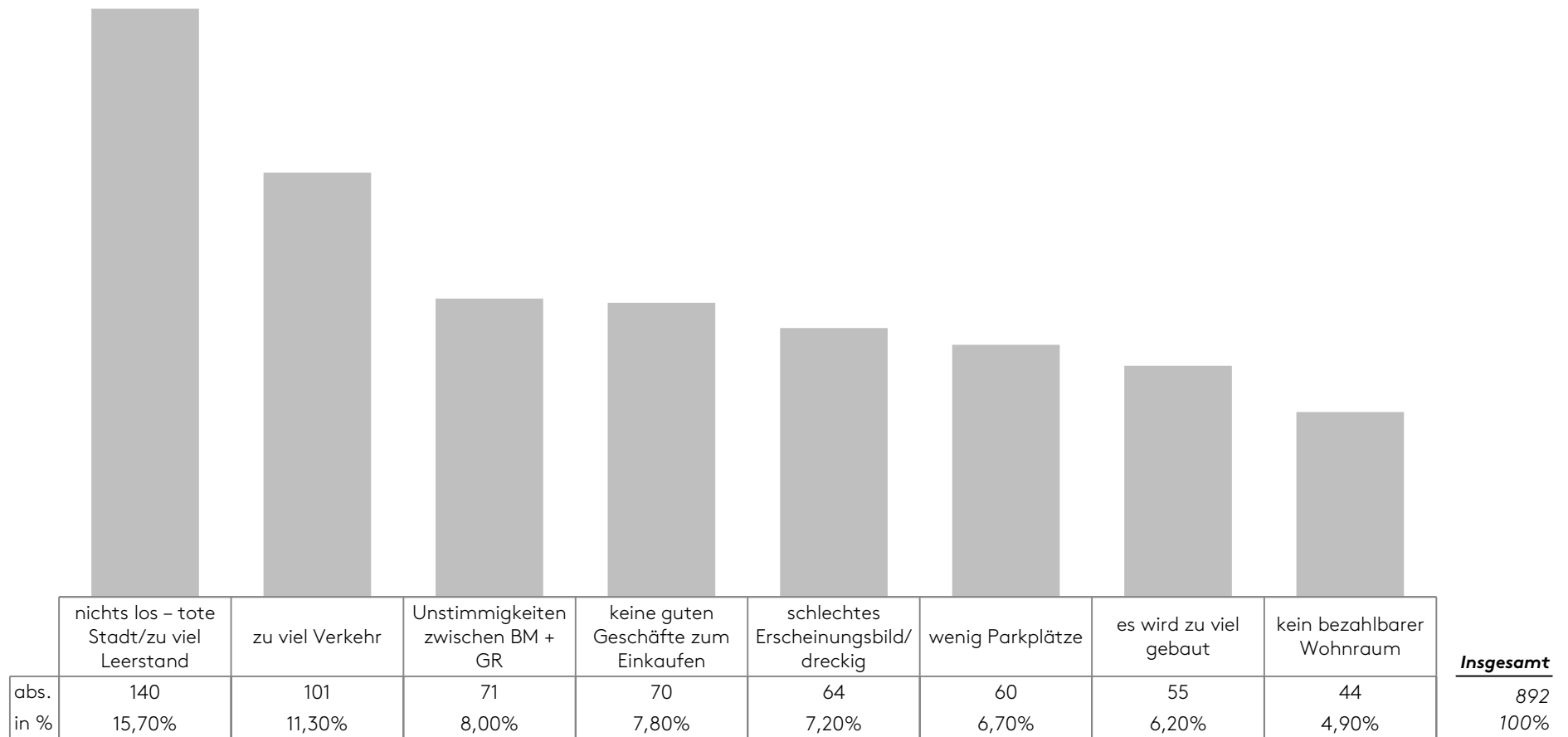




# BÜRGERBEFRAGUNG

Leben, Wohnen, Arbeiten und Identifikation

## Frage 3: Was stört Sie an der Stadt Pfullingen besonders?



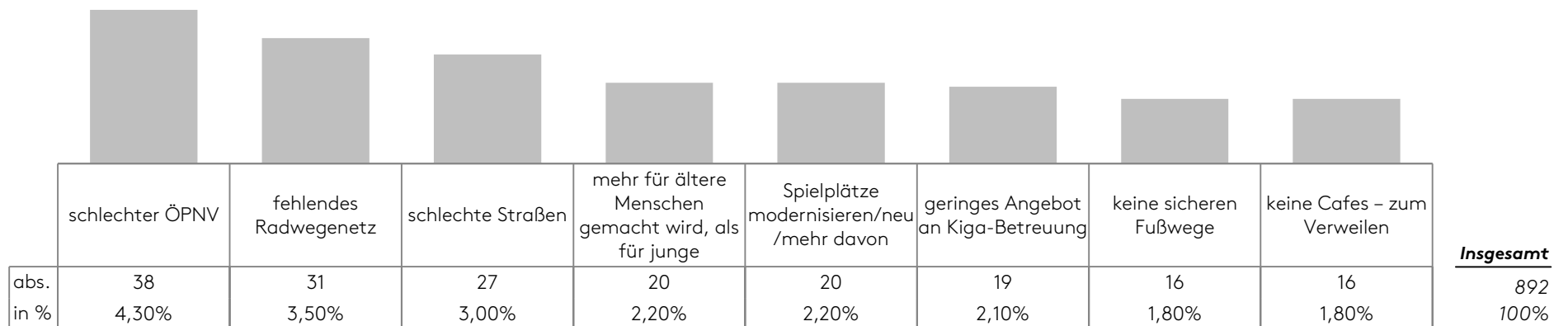
|||| ■ ■ ■ ■ Reschl  
 |||| ■ ■ ■ ■ Stadtentwicklung



# BÜRGERBEFRAGUNG

Leben, Wohnen, Arbeiten und Identifikation

## Frage 3: Was stört Sie an der Stadt Pfullingen besonders?

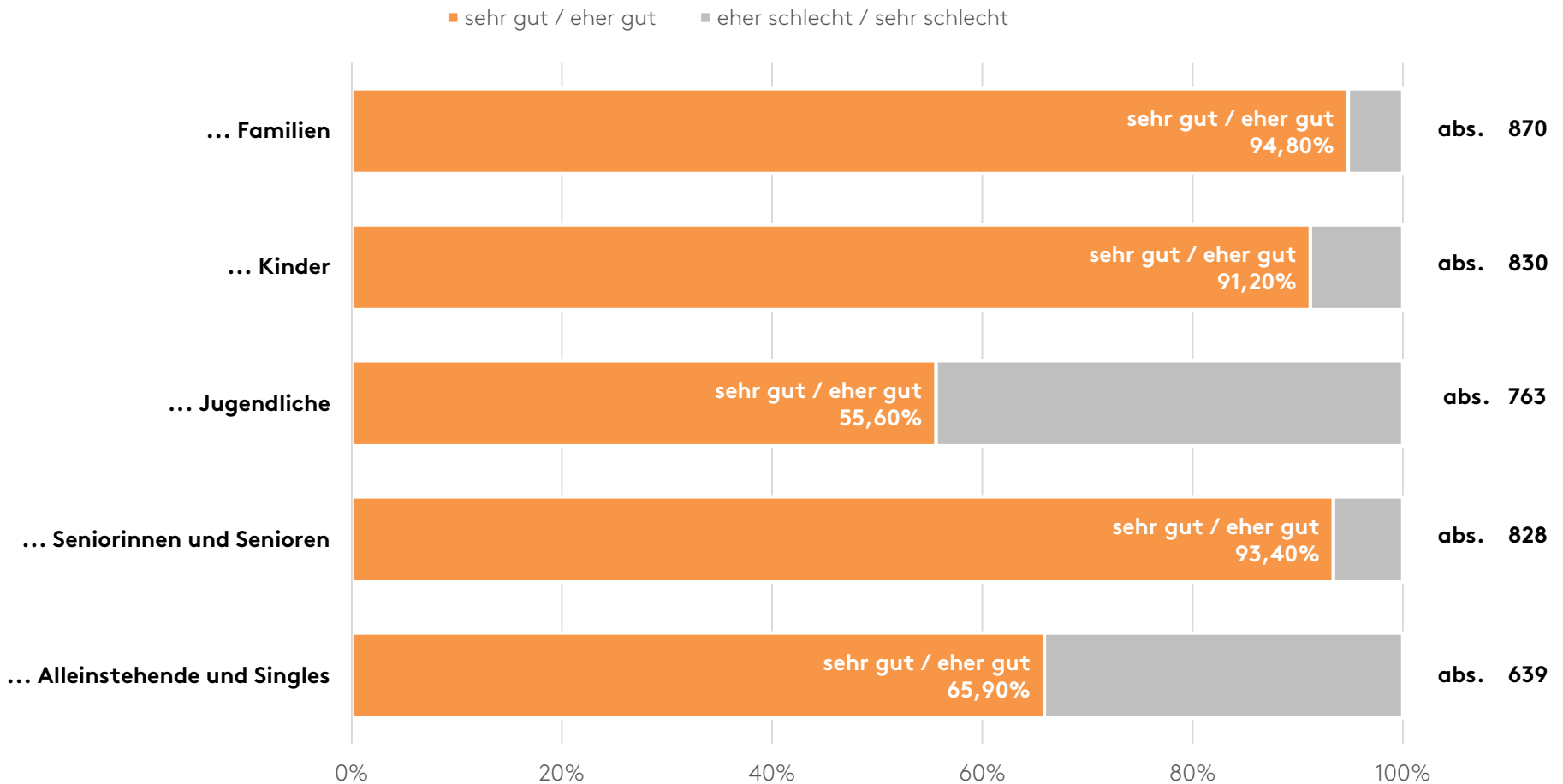




# BÜRGERBEFRAGUNG

Leben, Wohnen, Arbeiten und Identifikation

## Frage 4: Wie bewerten Sie die Lebensbedingungen in der Stadt Pfullingen für...?





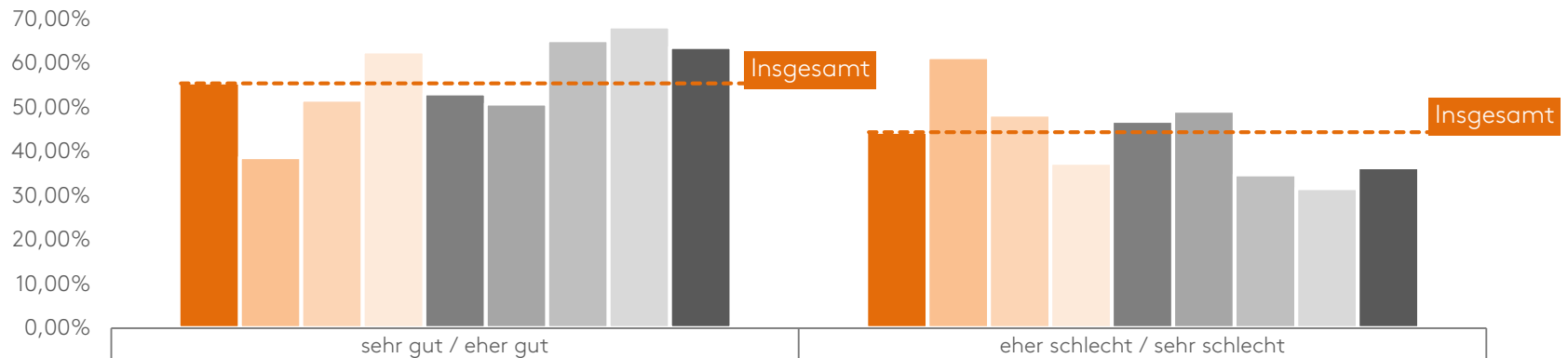
# BÜRGERBEFRAGUNG

Leben, Wohnen, Arbeiten und Identifikation

## Frage 4: Wie bewerten Sie die Lebensbedingungen in der Stadt Pfullingen für Jugendliche?

- nach Altersgruppen -

- Insgesamt
- 16 - 19 Jahre
- 20 - 29 Jahre
- 30 - 39 Jahre
- 40 - 49 Jahre
- 50 - 64 Jahre
- 65 - 74 Jahre
- 75 - 84 Jahre
- 85 Jahre und älter



	sehr gut / eher gut	eher schlecht / sehr schlecht
■ Insgesamt	55,60%	44,40%
■ 16 - 19 Jahre	38,70%	61,30%
■ 20 - 29 Jahre	51,70%	48,30%
■ 30 - 39 Jahre	62,60%	37,40%
■ 40 - 49 Jahre	53,10%	46,90%
■ 50 - 64 Jahre	50,80%	49,20%
■ 65 - 74 Jahre	65,20%	34,80%
■ 75 - 84 Jahre	68,30%	31,70%
■ 85 Jahre und älter	63,60%	36,40%

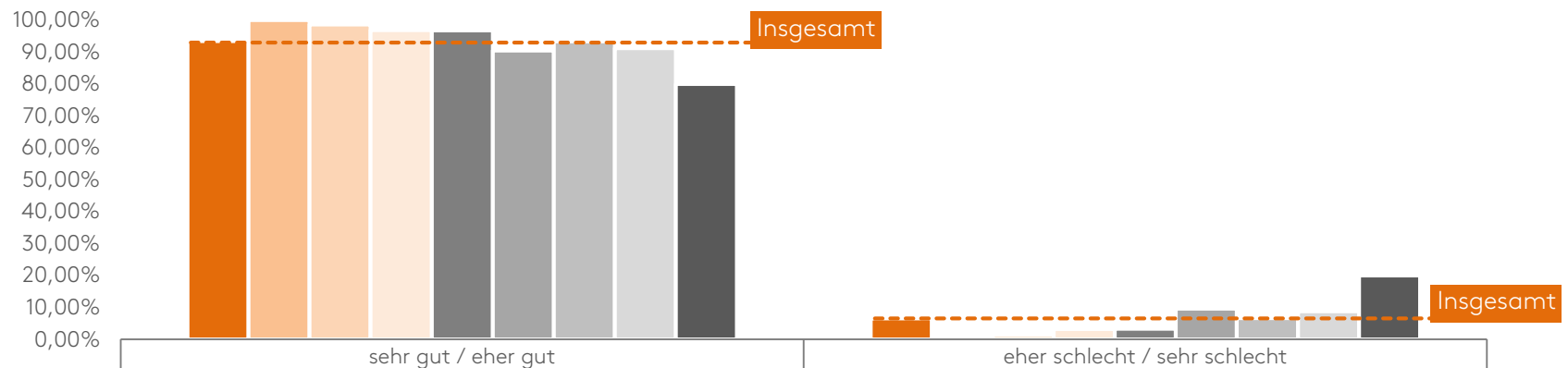


# BÜRGERBEFRAGUNG

Leben, Wohnen, Arbeiten und Identifikation

## Frage 4: Wie bewerten Sie die Lebensbedingungen in der Stadt Pfullingen für Seniorinnen und Senioren? - nach Altersgruppen -

- Insgesamt
- 16 - 19 Jahre
- 20 - 29 Jahre
- 30 - 39 Jahre
- 40 - 49 Jahre
- 50 - 64 Jahre
- 65 - 74 Jahre
- 75 - 84 Jahre
- 85 Jahre und älter



■ Insgesamt	93,40%	6,60%
■ 16 - 19 Jahre	100,00%	
■ 20 - 29 Jahre	98,60%	1,40%
■ 30 - 39 Jahre	96,80%	3,20%
■ 40 - 49 Jahre	96,70%	3,30%
■ 50 - 64 Jahre	90,40%	9,60%
■ 65 - 74 Jahre	93,30%	6,70%
■ 75 - 84 Jahre	91,20%	8,80%
■ 85 Jahre und älter	80,00%	20,00%

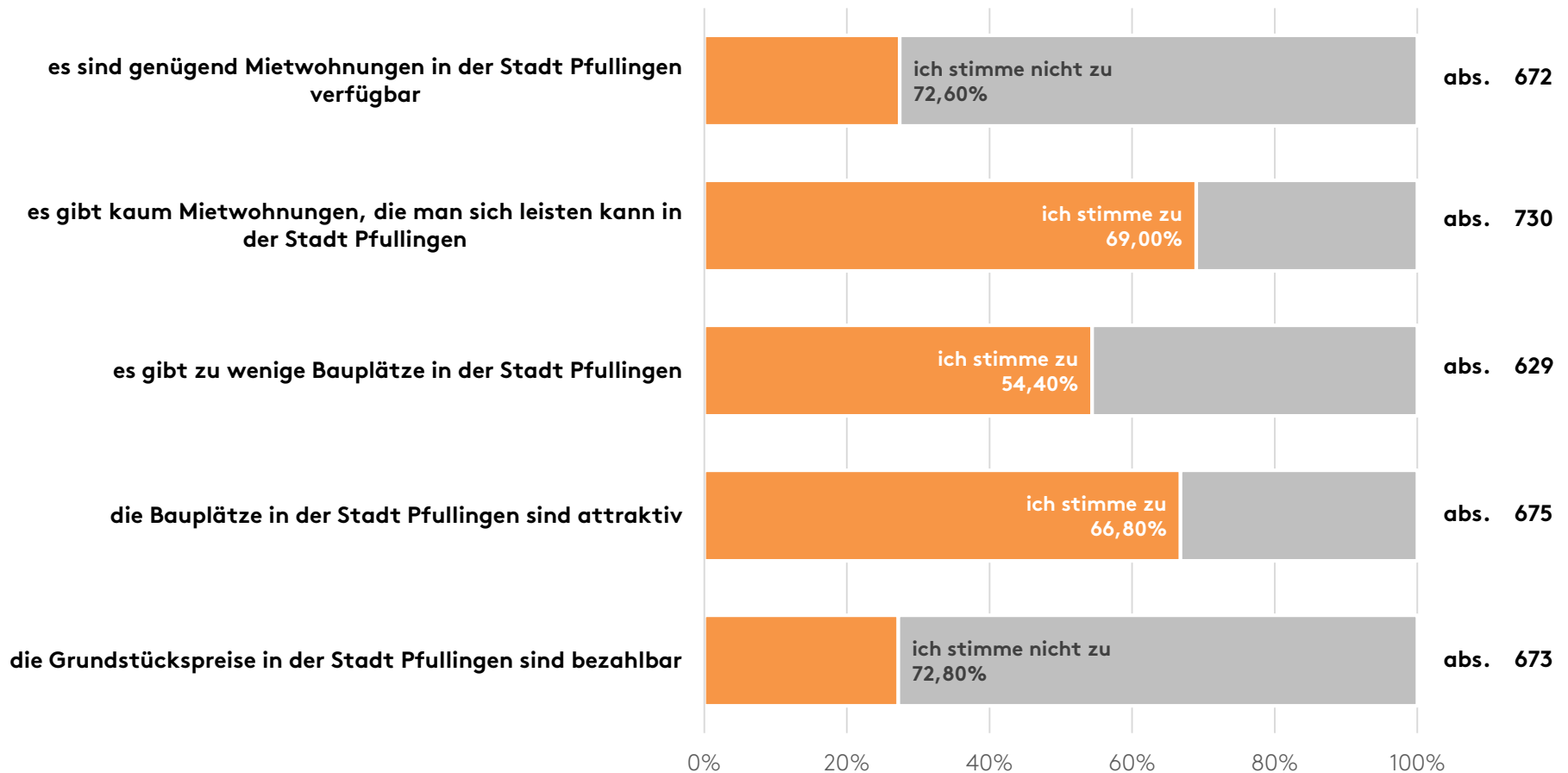


# BÜRGERBEFRAGUNG

Leben, Wohnen, Arbeiten und Identifikation

## Frage 5: Wie stehen Sie zu folgenden Aussagen?

■ ich stimme zu ■ ich stimme nicht zu







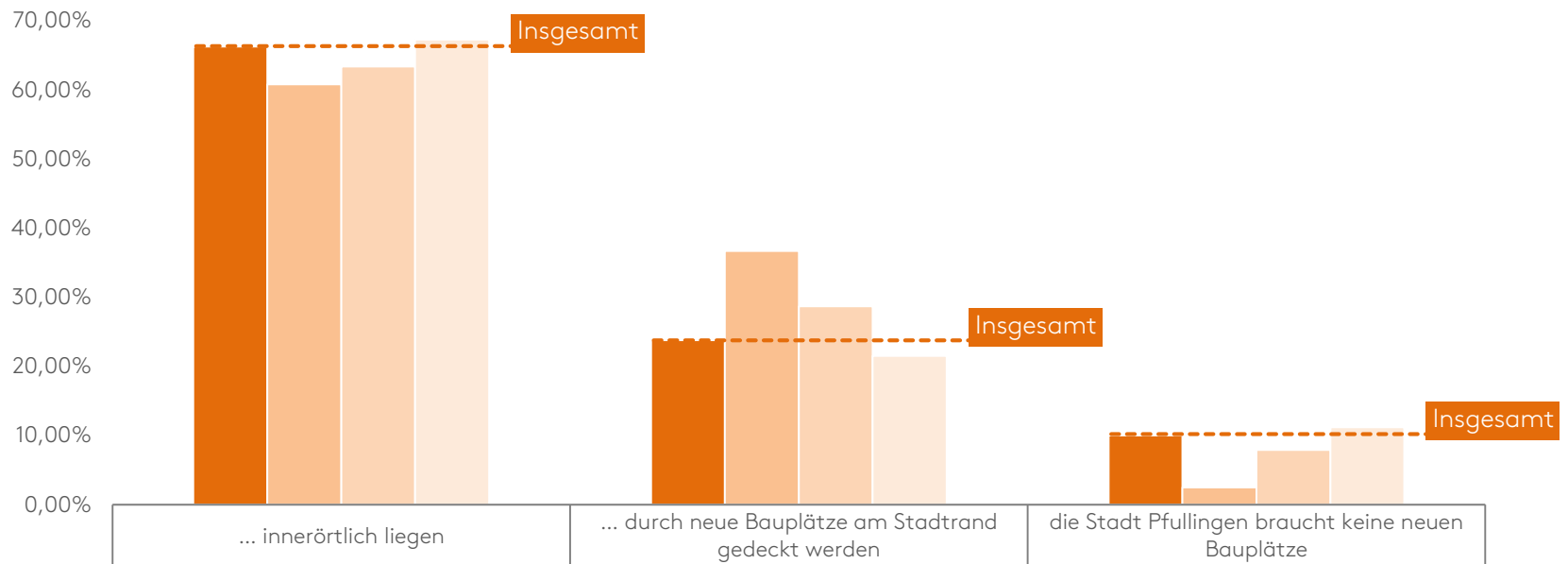
# BÜRGERBEFRAGUNG

Leben, Wohnen, Arbeiten und Identifikation

## Frage 6: Wo sollte zukünftig der Schwerpunkt des Wohnbaus in der Stadt Pfullingen liegen?

- wohnhaft in Pfullingen seit -

■ Insgesamt 
 ■ 0 - 3 Jahre 
 ■ 4 - 9 Jahre 
 ■ mindestens 10 Jahre



■ Insgesamt	66,30%	23,80%	10,00%
■ 0 - 3 Jahre	60,80%	36,70%	2,50%
■ 4 - 9 Jahre	63,40%	28,70%	7,90%
■ mindestens 10 Jahre	67,30%	21,50%	11,20%

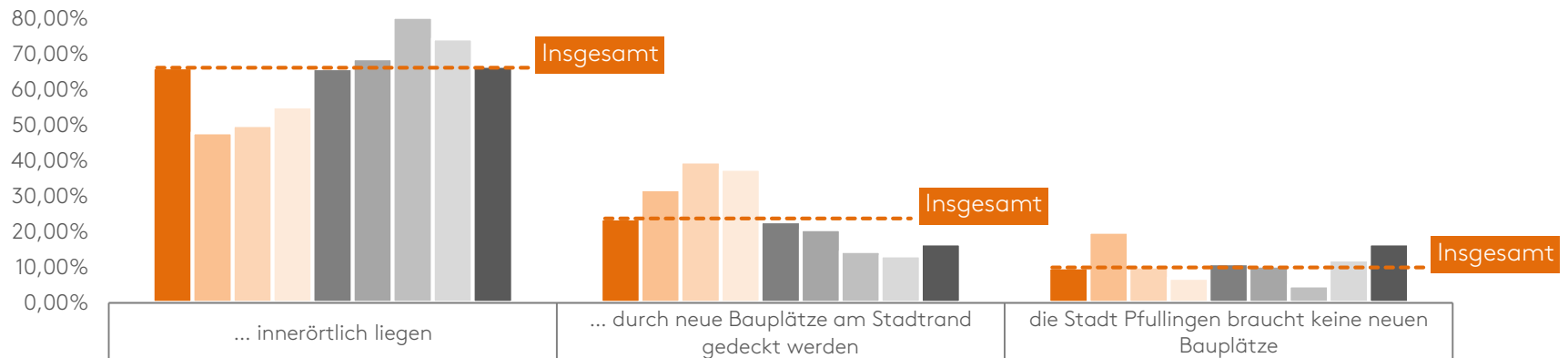


# BÜRGERBEFRAGUNG

Leben, Wohnen, Arbeiten und Identifikation

## Frage 6: Wo sollte zukünftig der Schwerpunkt des Wohnbaus in der Stadt Pfullingen liegen? - nach Altersgruppen -

■ Insgesamt   
 ■ 16 - 19 Jahre   
 ■ 20 - 29 Jahre   
 ■ 30 - 39 Jahre   
 ■ 40 - 49 Jahre  
■ 50 - 64 Jahre   
 ■ 65 - 74 Jahre   
 ■ 75 - 84 Jahre   
 ■ 85 Jahre und älter



	... innerörtlich liegen	... durch neue Bauplätze am Stadtrand gedeckt werden	die Stadt Pfullingen braucht keine neuen Bauplätze
■ Insgesamt	66,30%	23,80%	10,00%
■ 16 - 19 Jahre	48,00%	32,00%	20,00%
■ 20 - 29 Jahre	50,00%	39,80%	10,20%
■ 30 - 39 Jahre	55,30%	37,70%	7,00%
■ 40 - 49 Jahre	66,00%	22,90%	11,10%
■ 50 - 64 Jahre	68,80%	20,70%	10,50%
■ 65 - 74 Jahre	80,50%	14,60%	4,90%
■ 75 - 84 Jahre	74,40%	13,30%	12,20%
■ 85 Jahre und älter	66,70%	16,70%	16,70%



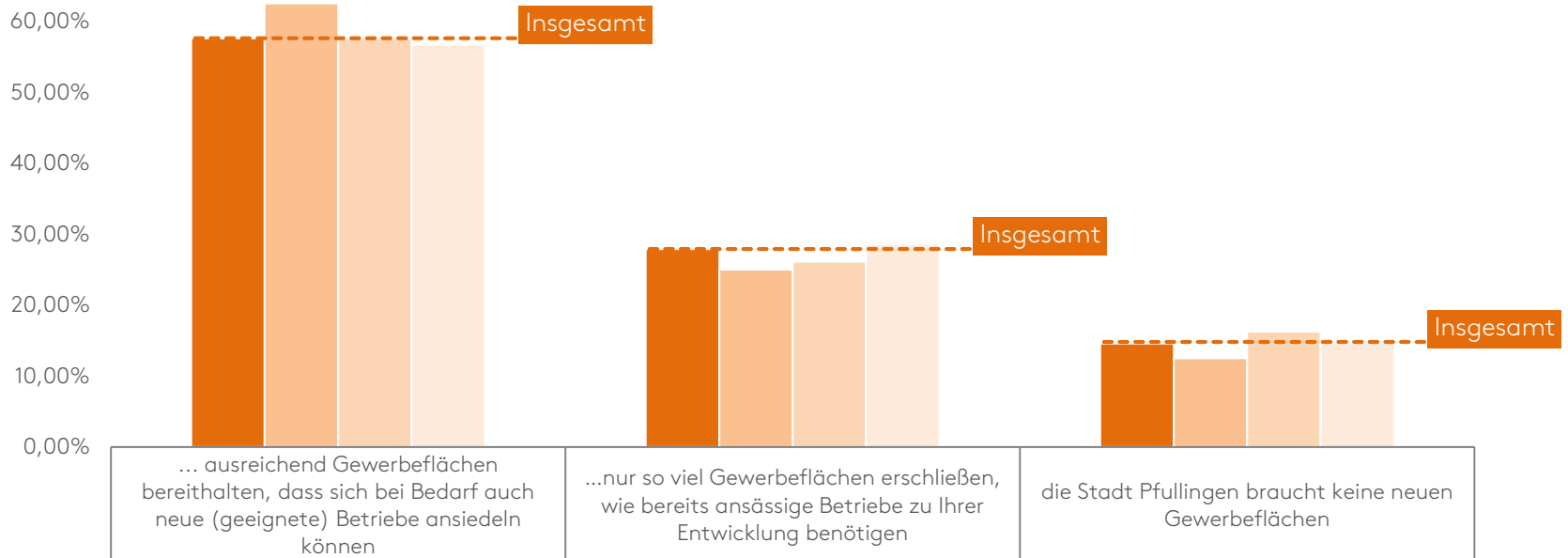
# BÜRGERBEFRAGUNG

Leben, Wohnen, Arbeiten und Identifikation

## Frage 7: Wie sollte die zukünftige Entwicklung von Gewerbegebieten in der Stadt Pfullingen angegangen werden?

- wohnhaft in Pfullingen seit -

■ Insgesamt ■ 0 - 3 Jahre ■ 4 - 9 Jahre ■ mindestens 10 Jahre



■ Insgesamt	57,60%	27,90%	14,60%
■ 0 - 3 Jahre	62,50%	25,00%	12,50%
■ 4 - 9 Jahre	57,60%	26,10%	16,30%
■ mindestens 10 Jahre	56,70%	28,60%	14,70%



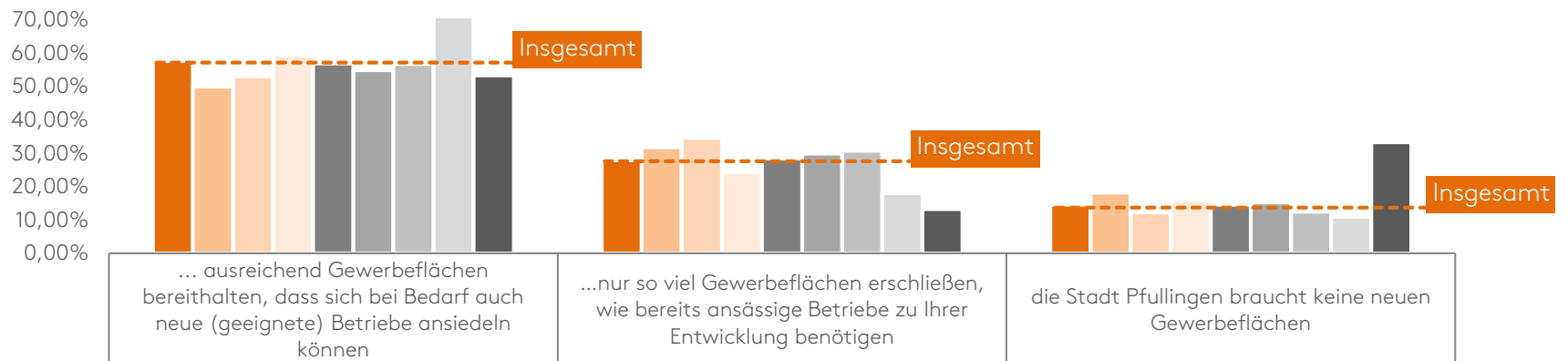
# BÜRGERBEFRAGUNG

Leben, Wohnen, Arbeiten und Identifikation

## Frage 7: Wie sollte die zukünftige Entwicklung von Gewerbegebieten in der Stadt Pfullingen angegangen werden?

- nach Altersgruppen -

- Insgesamt
- 16 - 19 Jahre
- 20 - 29 Jahre
- 30 - 39 Jahre
- 40 - 49 Jahre
- 50 - 64 Jahre
- 65 - 74 Jahre
- 75 - 84 Jahre
- 85 Jahre und älter



■ Insgesamt	57,60%	27,90%	14,60%
■ 16 - 19 Jahre	50,00%	31,80%	18,20%
■ 20 - 29 Jahre	53,10%	34,60%	12,30%
■ 30 - 39 Jahre	59,50%	24,30%	16,20%
■ 40 - 49 Jahre	56,90%	28,50%	14,60%
■ 50 - 64 Jahre	54,90%	29,90%	15,30%
■ 65 - 74 Jahre	56,70%	30,80%	12,50%
■ 75 - 84 Jahre	71,00%	18,00%	11,00%
■ 85 Jahre und älter	53,30%	13,30%	33,30%



# BÜRGERBEFRAGUNG

Leben, Wohnen, Arbeiten und Identifikation

## Frage 8: Welche Beschreibung trifft auf die Stadt Pfullingen am ehesten zu?



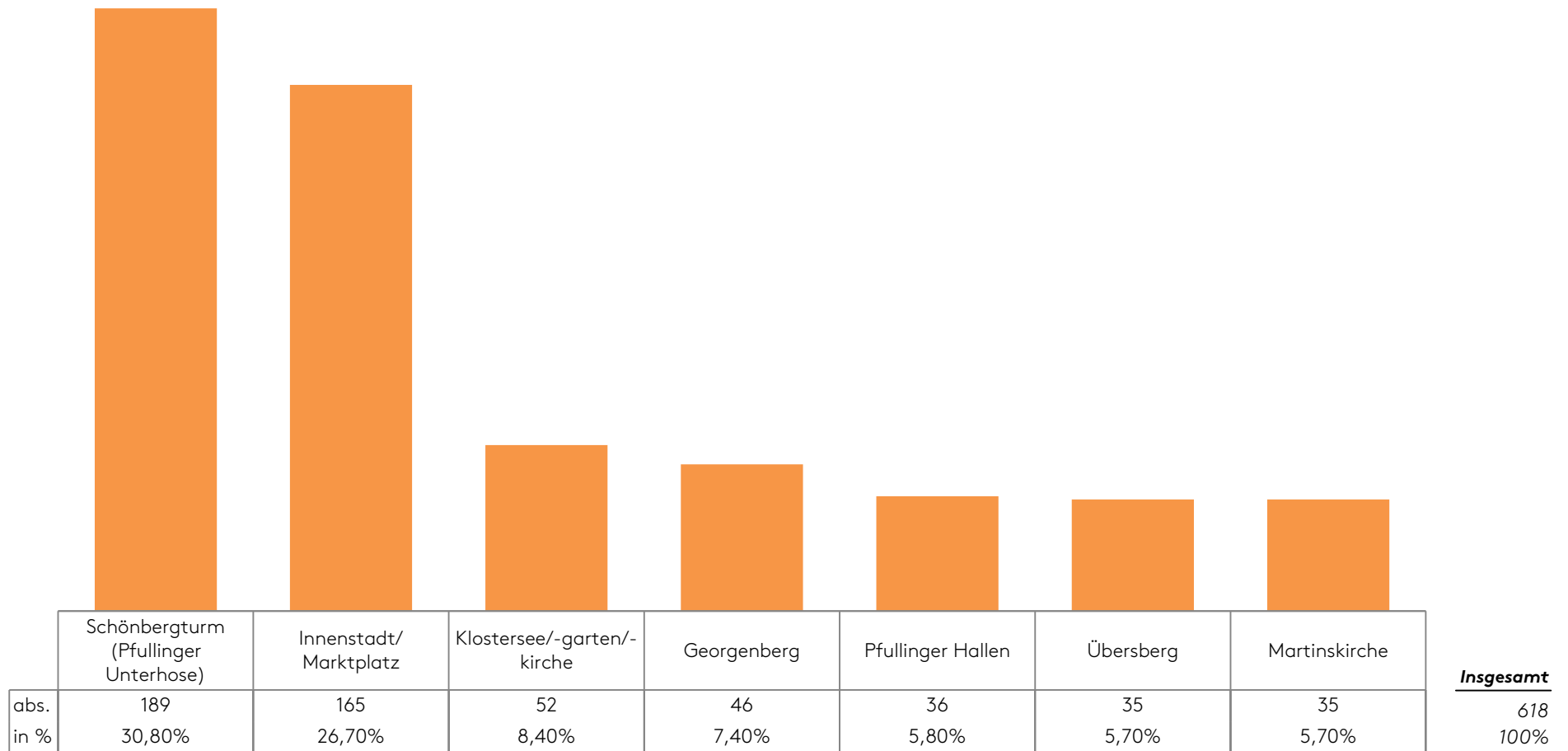
|||| ■ ■ - - Reschl  
 |||| ■ ■ - - Stadtentwicklung



# BÜRGERBEFRAGUNG

Leben, Wohnen, Arbeiten und Identifikation

## Frage 9: Bitte benennen Sie einen Ort, den Sie mit der Stadt Pfullingen besonders verbinden.



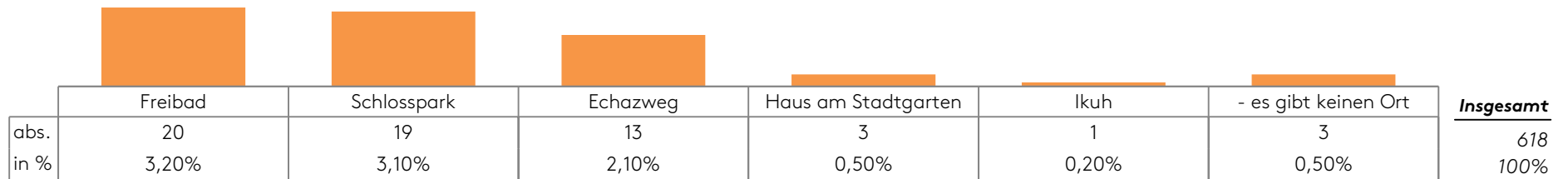
|||| ■ ■ = = Reschl  
 |||| ■ ■ = = Stadtentwicklung



# BÜRGERBEFRAGUNG

Leben, Wohnen, Arbeiten und Identifikation

## Frage 9: Bitte benennen Sie einen Ort, den Sie mit der Stadt Pfullingen besonders verbinden.



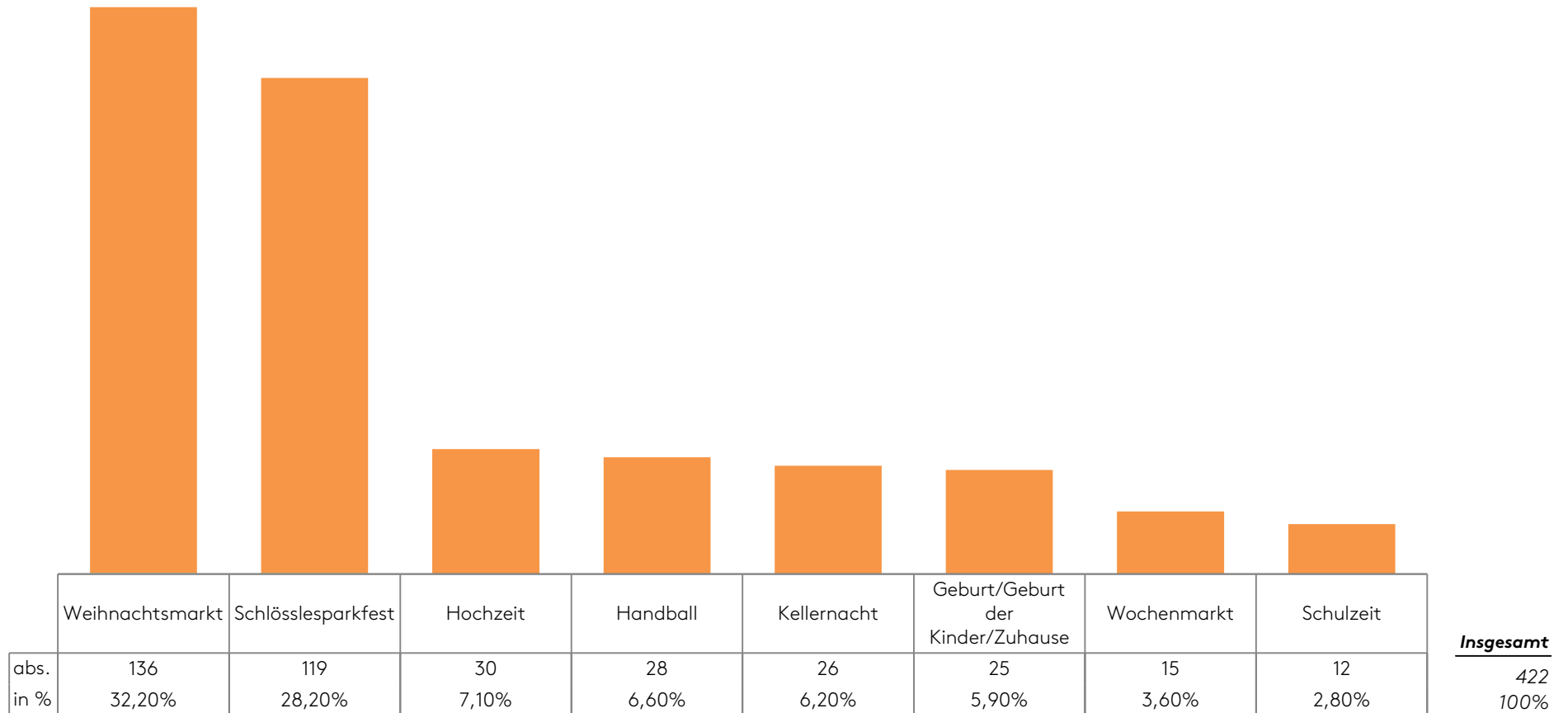
|||| ■ ■ = = Reschl  
 |||| ■ ■ = = Stadtentwicklung



# BÜRGERBEFRAGUNG

Leben, Wohnen, Arbeiten und Identifikation

## Frage 10: Bitte benennen Sie ein Ereignis, das Sie mit der Stadt Pfullingen besonders verbinden.



|||| ■ ■ = = Reschl  
 |||| ■ ■ = = Stadtentwicklung

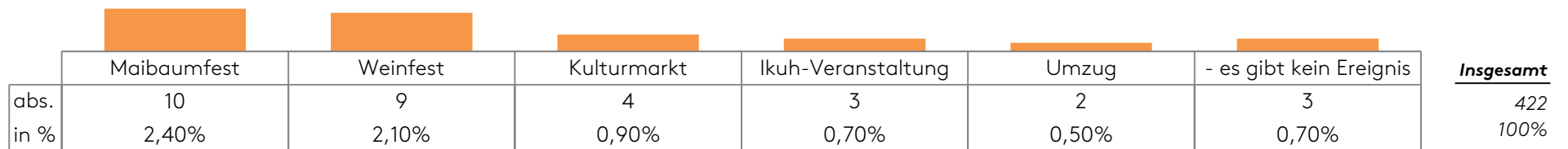




# BÜRGERBEFRAGUNG

Leben, Wohnen, Arbeiten und Identifikation

## Frage 10: Bitte benennen Sie ein Ereignis, das Sie mit der Stadt Pfullingen besonders verbinden.



|||| ■ ■ = = Reschl  
 |||| ■ ■ = = Stadtentwicklung




# BÜRGERBEFRAGUNG

Leben, Wohnen, Arbeiten und Identifikation

## Frage 10: Bitte benennen Sie ein Ereignis, das Sie mit der Stadt Pfullingen besonders verbinden.

- nach Altersgruppen -

	16 - 19 Jahre	20 - 29 Jahre	30 - 39 Jahre	40 - 49 Jahre	50 - 64 Jahre	65 - 74 Jahre	75 - 84 Jahre	85 Jahre und älter
1.	Weihnachtsmarkt	Schlösslesparkfest	Schlösslesparkfest	Weihnachtsmarkt	Weihnachtsmarkt	Weihnachtsmarkt	Weihnachtsmarkt	Geburt/Geburt der Kinder/Zuhause
	50,00%	47,30%	33,90%	30,10%	30,60%	30,20%	40,00%	66,70%
2.	Schlösslesparkfest	Weihnachtsmarkt	Weihnachtsmarkt	Schlösslesparkfest	Schlösslesparkfest	Schlösslesparkfest	Schlösslesparkfest   Geburt/Geburt der Kinder/Zuhause	Weihnachtsmarkt
	25,00%	30,90%	32,10%	27,70%	25,40%	18,60%	13,30%	33,30%
3.	Schulzeit	Schulzeit	Hochzeit	Kellernacht	Hochzeit   Handball	Handball   Geburt/Geburt der Kinder/Zuhause   Wochenmarkt	Hochzeit	-
	12,50%	5,50%	12,50%	9,60%	9,00%	11,60%	10,00%	-



## Themenfelder

Leben, Wohnen, Arbeiten und Identifikation

**Kultur, Freizeit, Nahversorgung sowie  
„Jung und Alt“ in Pfullingen**

Kommunalpolitik und Verwaltung

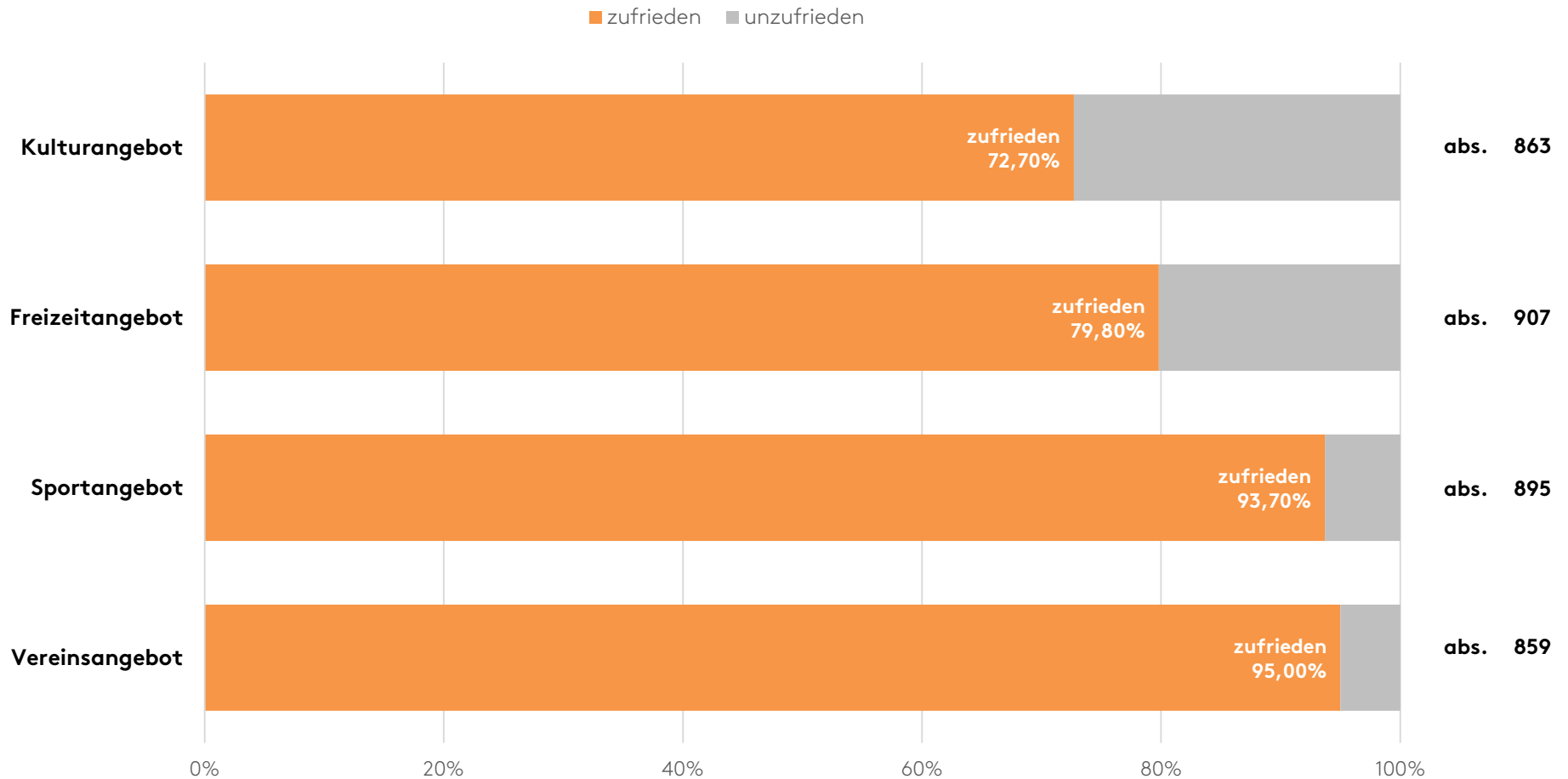
Stadtentwicklung Pfullingen 2035



# BÜRGERBEFRAGUNG

Kultur, Freizeit, Nahversorgung sowie „Jung und Alt“ in Pfullingen

## Frage 11: Wie zufrieden sind Sie ganz allgemein mit dem Kultur-, Freizeit-, Sport- und Vereinsangebot in Pfullingen?

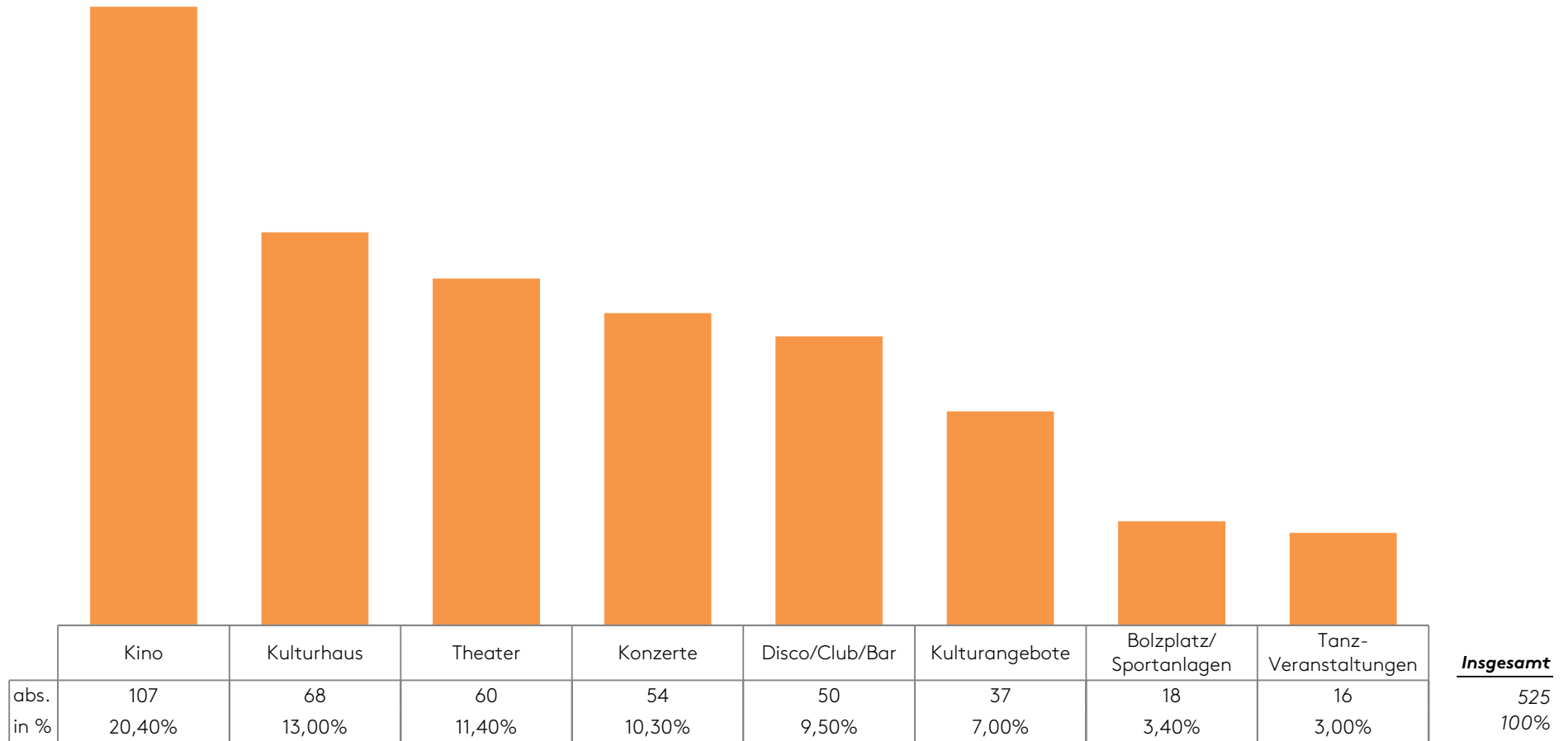




# BÜRGERBEFRAGUNG

Kultur, Freizeit, Nahversorgung sowie „Jung und Alt“ in Pfullingen

## Frage 12: Welche Kultur-, Freizeit-, Sport- und Vereinsangebote fehlen in Pfullingen?



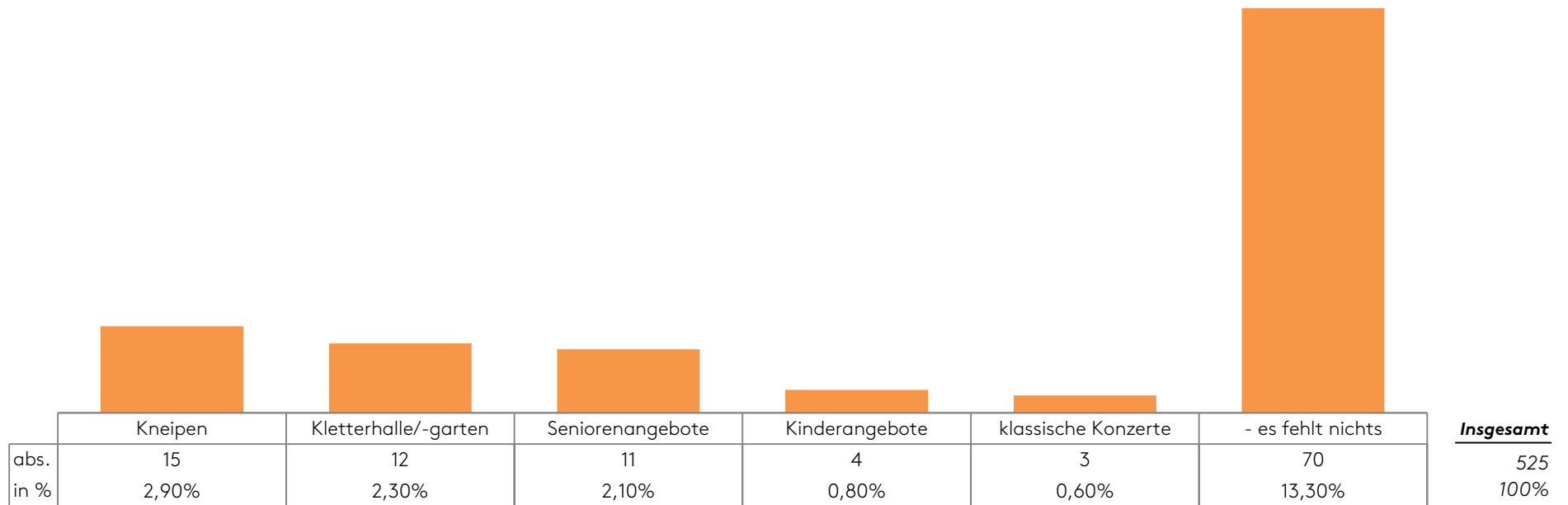
|||| ■ ■ = = Reschl  
 |||| ■ ■ = = Stadtentwicklung



# BÜRGERBEFRAGUNG

Kultur, Freizeit, Nahversorgung sowie „Jung und Alt“ in Pfullingen

## Frage 12: Welche Kultur-, Freizeit-, Sport- und Vereinsangebote fehlen in Pfullingen?

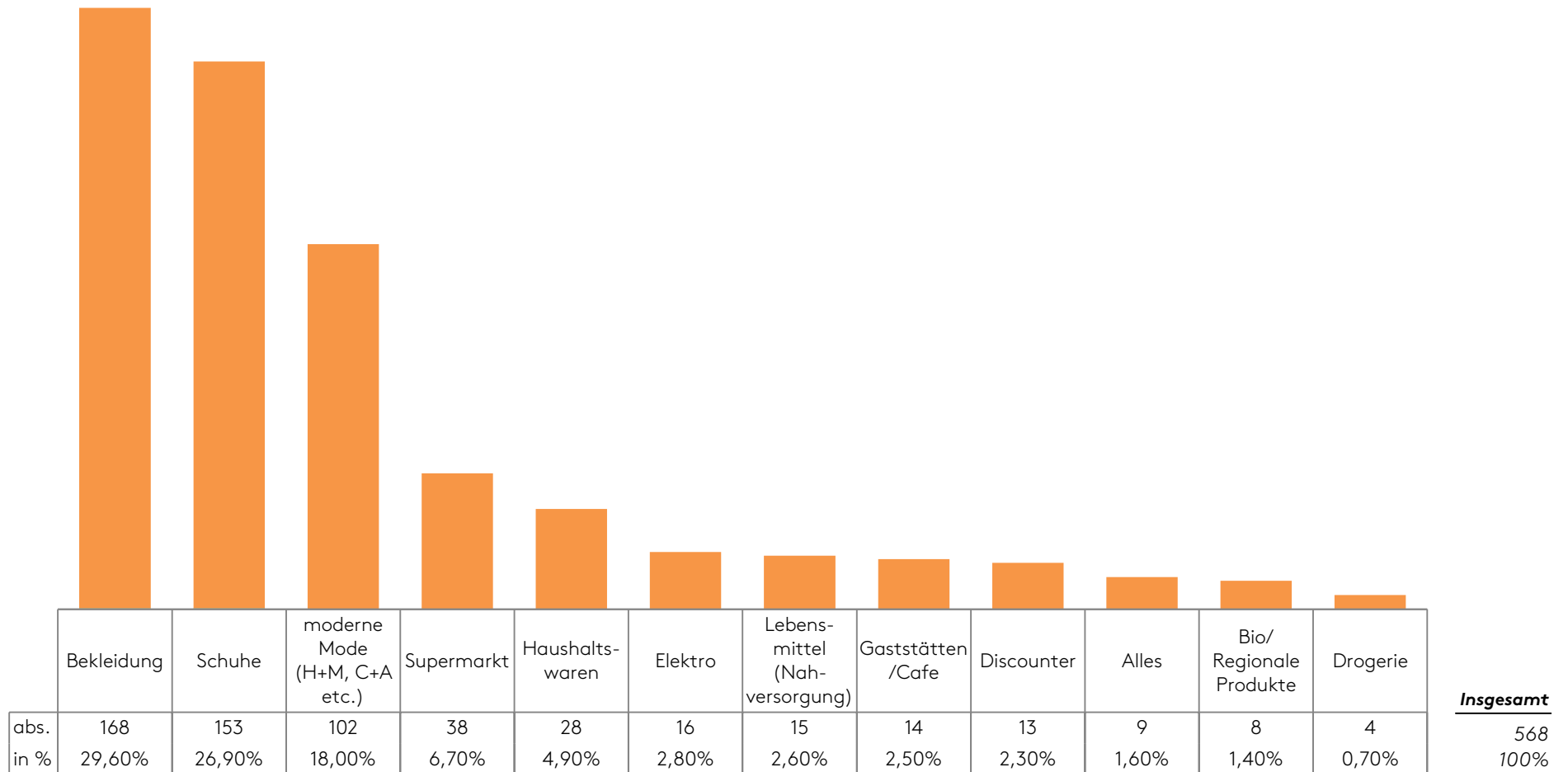




# BÜRGERBEFRAGUNG

Kultur, Freizeit, Nahversorgung sowie „Jung und Alt“ in Pfullingen

## Frage 13: Welche Einzelhandelsangebote, Sortimente, Marken oder Filialen vermissen Sie?



|||| ■ ■ = = Reschl  
 |||| ■ ■ = = Stadtentwicklung



# BÜRGERBEFRAGUNG

Kultur, Freizeit, Nahversorgung sowie „Jung und Alt“ in Pfullingen

## Frage 13: Welche Einzelhandelsangebote, Sortimente, Marken oder Filialen vermissen Sie?

- nach Altersgruppen -

	16 - 19 Jahre	20 - 29 Jahre	30 - 39 Jahre	40 - 49 Jahre	50 - 64 Jahre	65 - 74 Jahre	75 - 84 Jahre	85 Jahre und älter
1.	moderne Mode (H+M, C+A etc.)	Bekleidung   moderne Mode (H+M, C+A etc.)	moderne Mode (H+M, C+A etc.)	Schuhe	Schuhe	Bekleidung	Bekleidung	Bekleidung   Schuhe
	47,40%	35,50%	37,30%	23,50%	31,30%	34,40%	41,50%	25,00%
2.	Bekleidung	Supermarkt	Bekleidung	moderne Mode (H+M, C+A etc.)	Bekleidung	Schuhe	Schuhe	moderne Mode (H+M, C+A etc.)   Elektro   Lebensmittel (Nahversorgung)   Alles
	26,30%	6,50%	19,60%	22,40%	29,40%	33,30%	35,40%	12,50%
3.	Supermarkt	Schuhe   Haushaltswaren   Elektro   Gaststätten/Cafe   Discounter   Alles   Drogerie	Schuhe	Bekleidung	moderne Mode (H+M, C+A etc.)	moderne Mode (H+M, C+A etc.)	moderne Mode (H+M, C+A etc.)	-
	10,50%	3,20%	17,60%	21,20%	12,10%	13,30%	6,20%	-



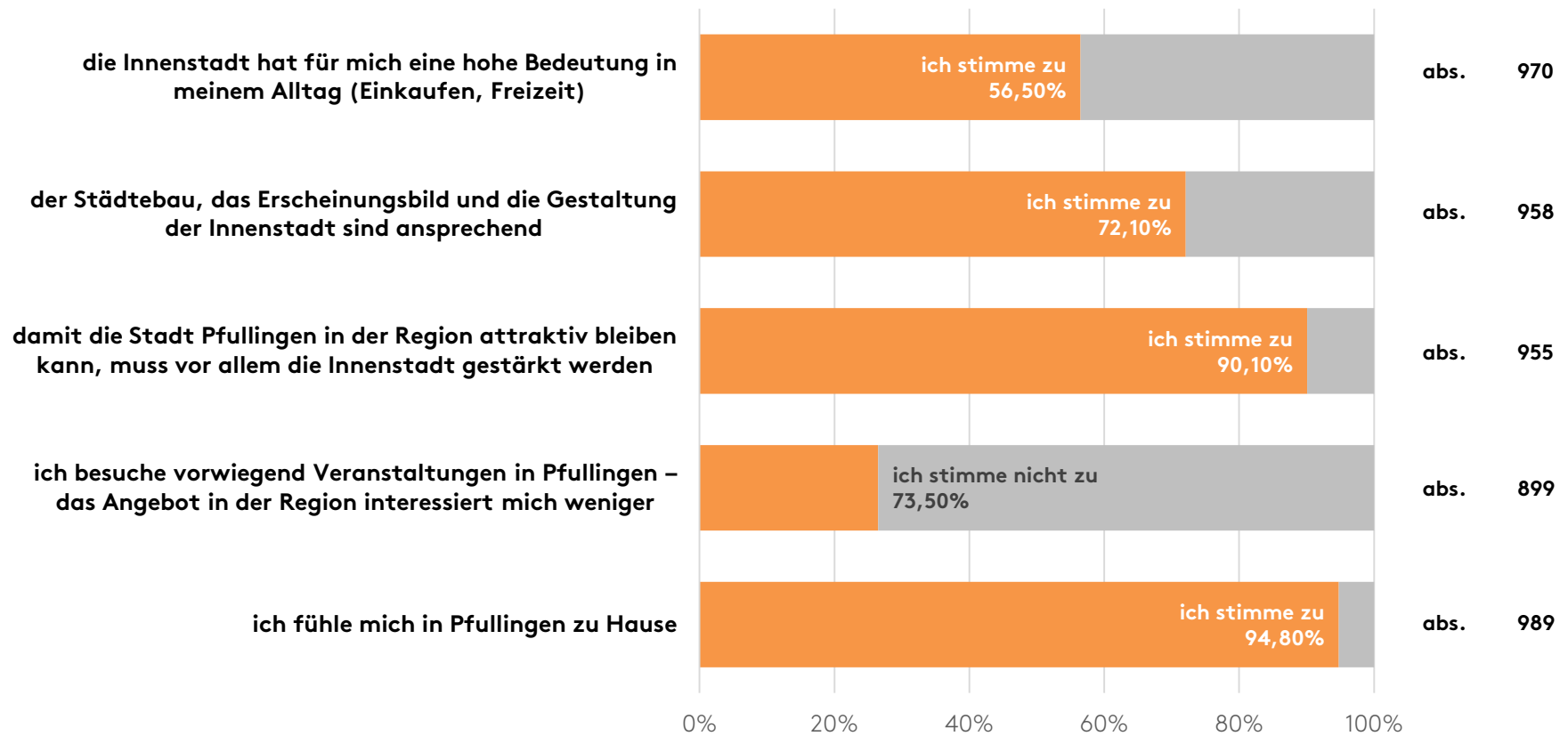


# BÜRGERBEFRAGUNG

Kultur, Freizeit, Nahversorgung sowie „Jung und Alt“ in Pfullingen

## Frage 14: Wie stehen Sie zu folgenden Aussagen?

■ ich stimme zu ■ ich stimme nicht zu



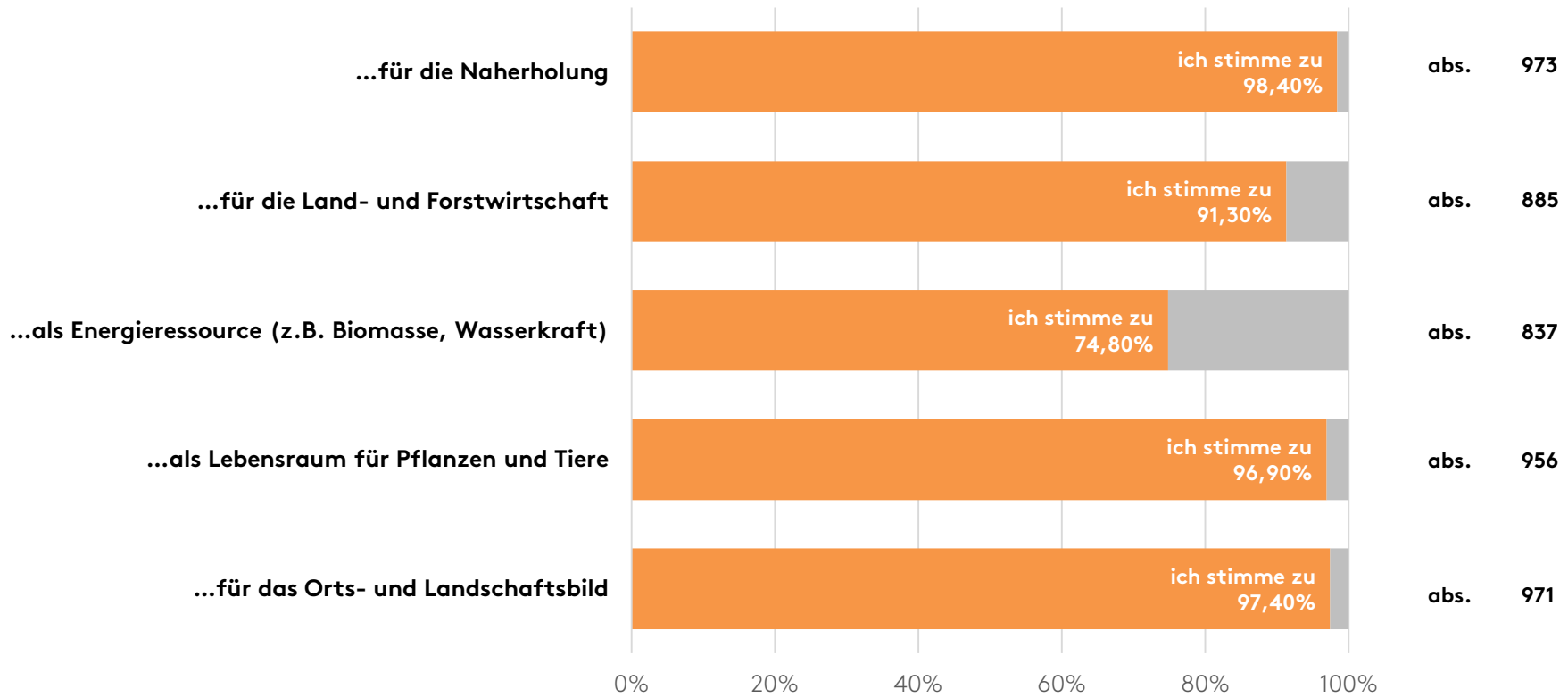


# BÜRGERBEFRAGUNG

Kultur, Freizeit, Nahversorgung sowie „Jung und Alt“ in Pfullingen

## Frage 15: Der Grün- und Landschaftsraum um Pfullingen ist wichtig...

■ ich stimme zu ■ ich stimme nicht zu





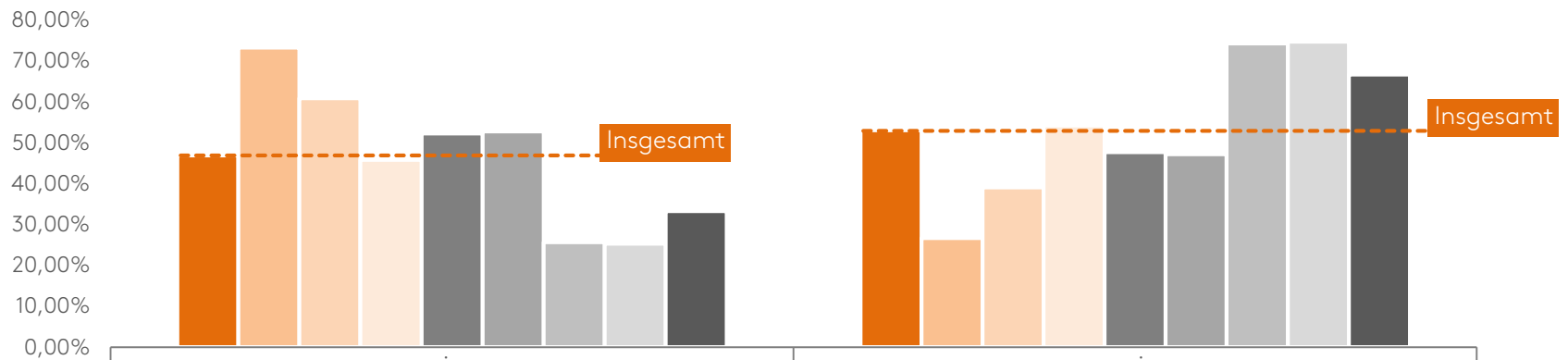
# BÜRGERBEFRAGUNG

Kultur, Freizeit, Nahversorgung sowie „Jung und Alt“ in Pfullingen

## Frage 16: Vermissen Sie bestimmte Angebote für Jugendliche in der Stadt Pfullingen?

- nach Altersgruppen -

- Insgesamt
- 16 - 19 Jahre
- 20 - 29 Jahre
- 30 - 39 Jahre
- 40 - 49 Jahre
- 50 - 64 Jahre
- 65 - 74 Jahre
- 75 - 84 Jahre
- 85 Jahre und älter



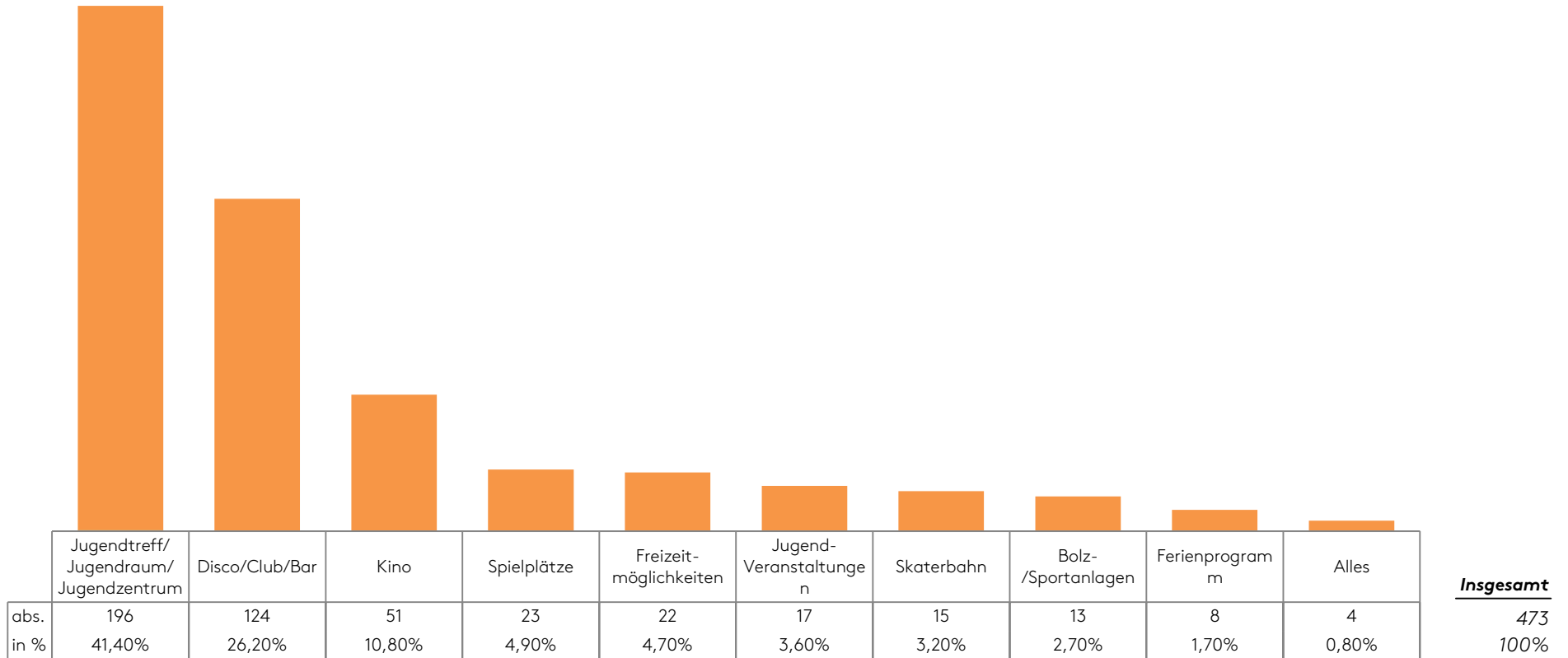
	ja	nein
■ Insgesamt	46,90%	53,10%
■ 16 - 19 Jahre	73,30%	26,70%
■ 20 - 29 Jahre	60,90%	39,10%
■ 30 - 39 Jahre	45,80%	54,20%
■ 40 - 49 Jahre	52,30%	47,70%
■ 50 - 64 Jahre	52,80%	47,20%
■ 65 - 74 Jahre	25,70%	74,30%
■ 75 - 84 Jahre	25,30%	74,70%
■ 85 Jahre und älter	33,30%	66,70%



# BÜRGERBEFRAGUNG

Kultur, Freizeit, Nahversorgung sowie „Jung und Alt“ in Pfullingen

## Frage 16: Welche Angebote für Jugendliche vermissen Sie?



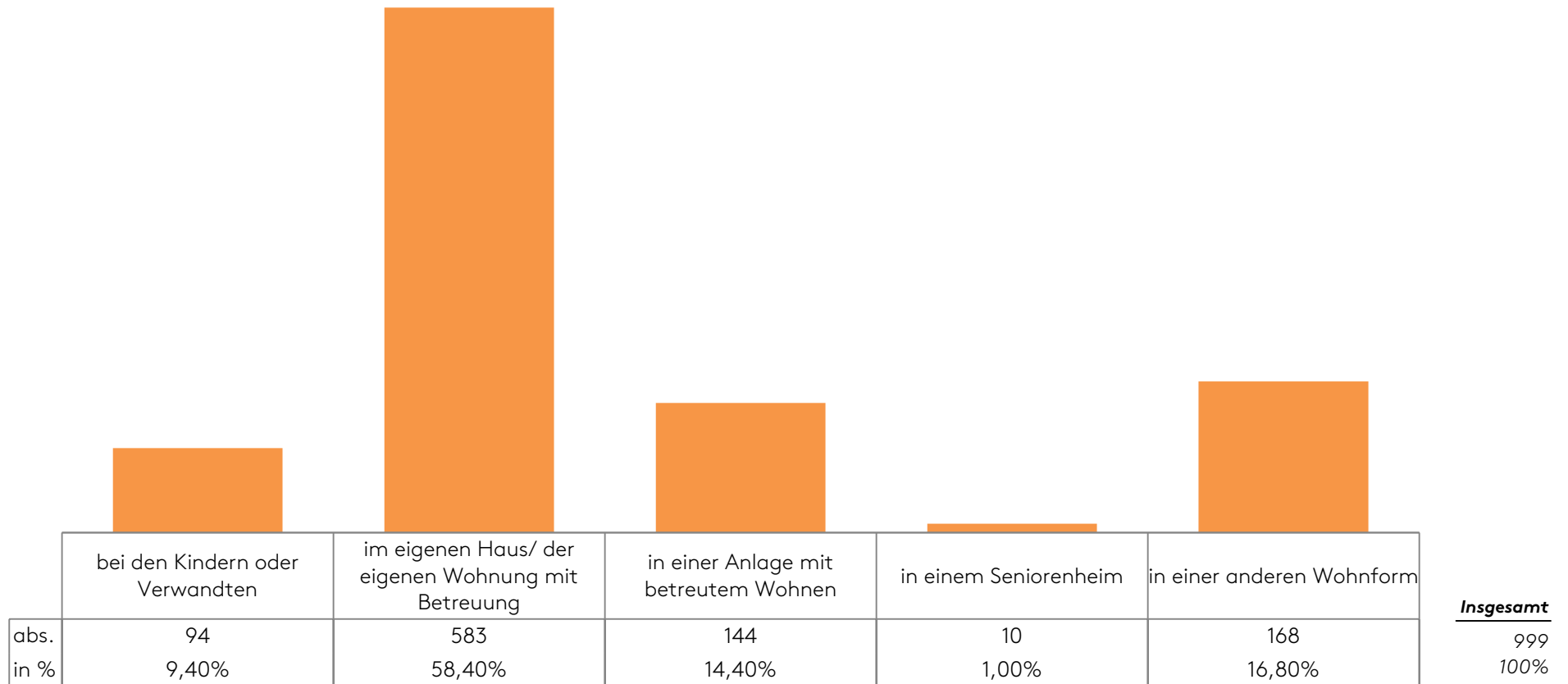
|||| ■ ■ = = Reschl  
 |||| ■ ■ = = Stadtentwicklung



# BÜRGERBEFRAGUNG

Kultur, Freizeit, Nahversorgung sowie „Jung und Alt“ in Pfullingen

**Frage 17: Stellen Sie sich vor, Sie könnten aufgrund Ihres Alters die täglichen Arbeiten im Haushalt nicht alleine bewältigen. Wo würden Sie am liebsten wohnen?**



|||| ■ ■ ■ ■ Reschl  
 |||| ■ ■ ■ ■ Stadtentwicklung



# BÜRGERBEFRAGUNG

Kultur, Freizeit, Nahversorgung sowie „Jung und Alt“ in Pfullingen

## Frage 18: Wo sollten zukünftig Betreuungseinrichtungen für Seniorinnen und Senioren Ihrer Meinung nach schwerpunktmäßig zur Verfügung stehen?





## Themenfelder

Leben, Wohnen, Arbeiten und Identifikation

Kultur, Freizeit, Nahversorgung sowie  
„Jung und Alt“ in Pfullingen

**Kommunalpolitik und Verwaltung**

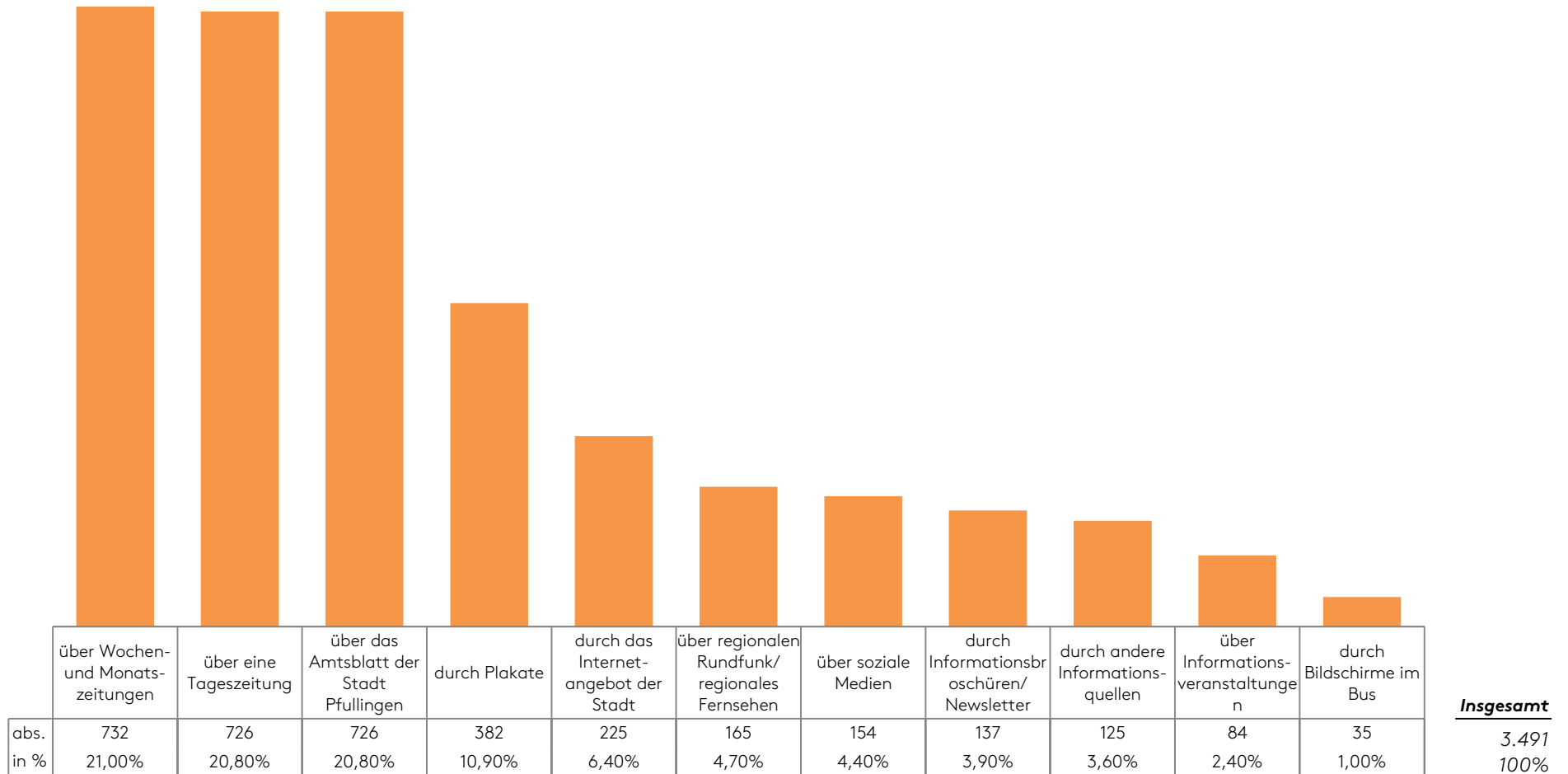
Stadtentwicklung Pfullingen 2035



# BÜRGERBEFRAGUNG

Kommunalpolitik und Verwaltung

## Frage 19: Wie informieren Sie sich über städtische Leistungen, Angebote und Projekte?



|||| ■ ■ = = Reschl  
 |||| ■ ■ = = Stadtentwicklung



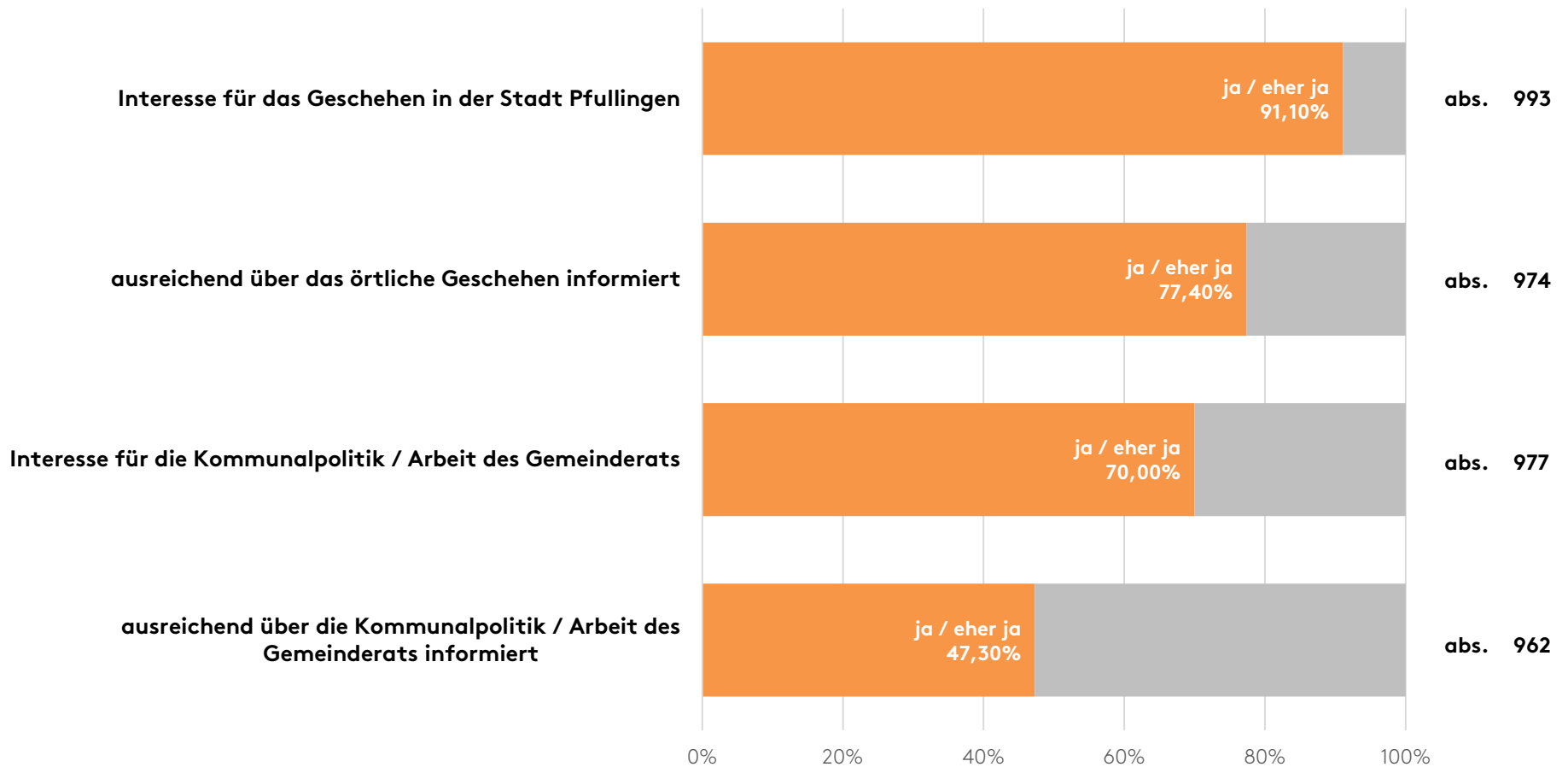


# BÜRGERBEFRAGUNG

Kommunalpolitik und Verwaltung

## Frage 20: Wie sehr interessieren Sie sich für das Geschehen in Ihrer Stadt?

■ ja / eher ja   ■ eher nein / nein



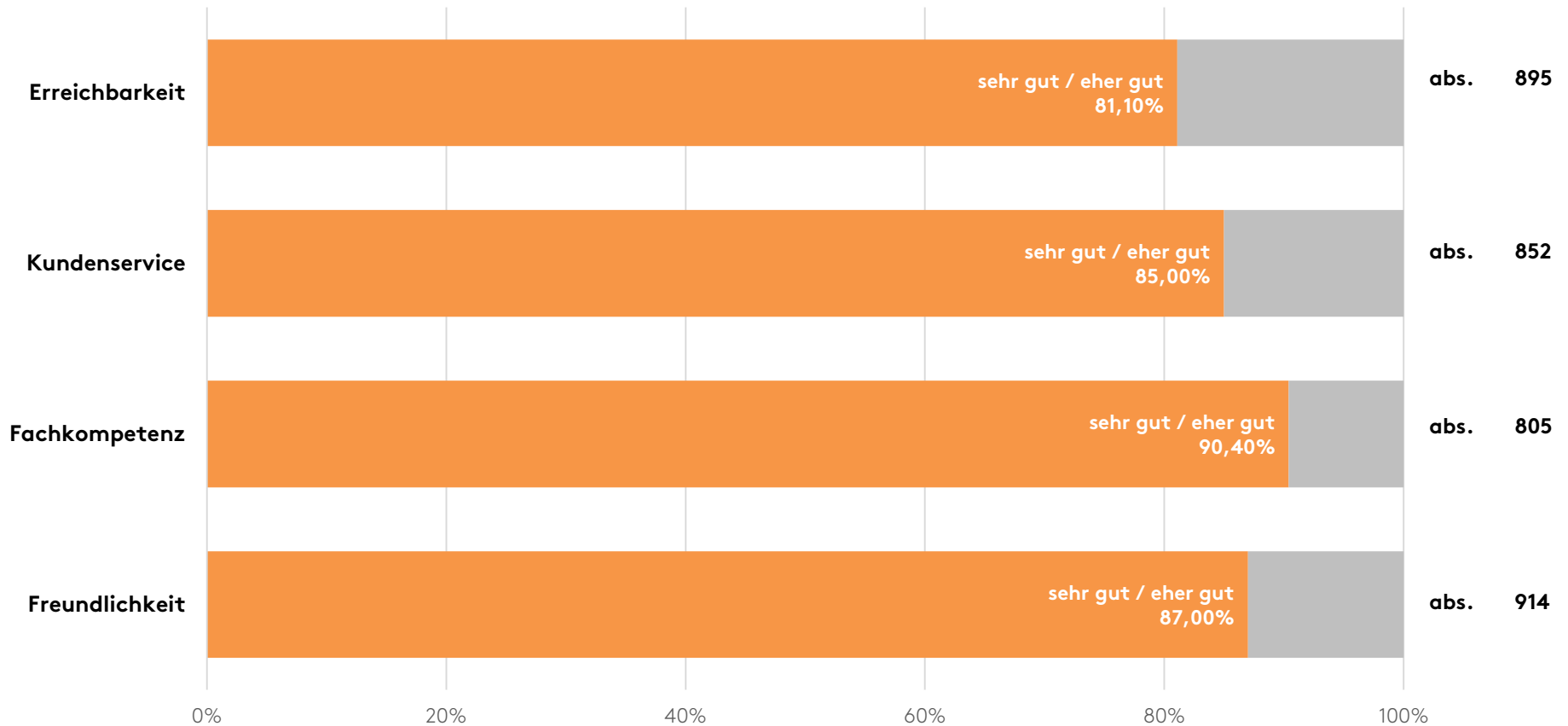



# BÜRGERBEFRAGUNG

Kommunalpolitik und Verwaltung

## Frage 21: Wie zufrieden sind Sie mit den Dienstleistungen der Stadtverwaltung?

■ sehr gut / eher gut    ■ eher schlecht / sehr schlecht





## Themenfelder

Leben, Wohnen, Arbeiten und Identifikation

Kultur, Freizeit, Nahversorgung sowie  
„Jung und Alt“ in Pfullingen

Kommunalpolitik und Verwaltung

**Stadtentwicklung Pfullingen 2035**



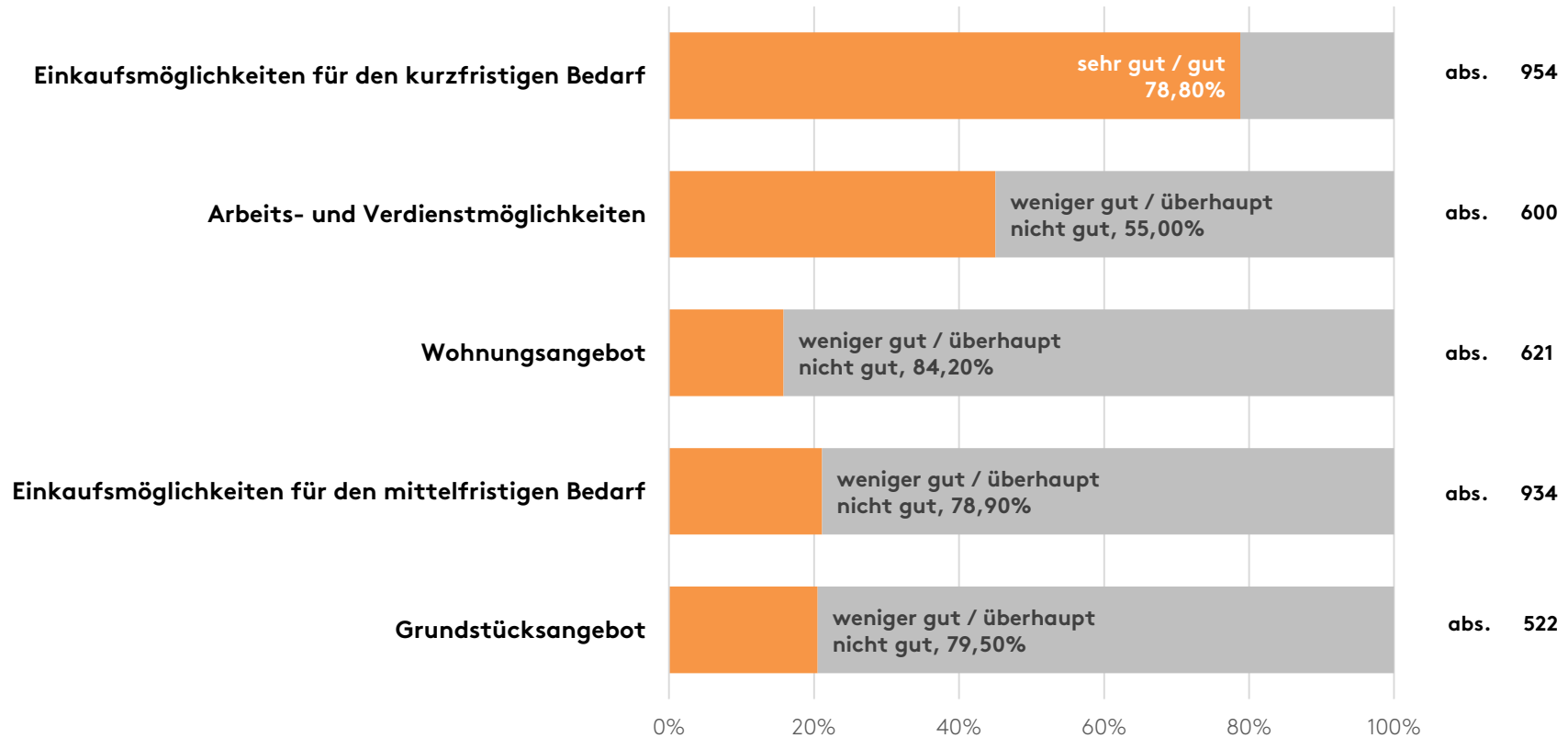
# BÜRGERBEFRAGUNG

Stadtentwicklung Pfullingen 2035

## Frage 22: Wie bewerten Sie folgende Angebote/Themen in der Stadt Pfullingen?

- Themenbereich Arbeiten, Einkaufen und Wohnen -

■ sehr gut / gut    ■ weniger gut / überhaupt nicht gut





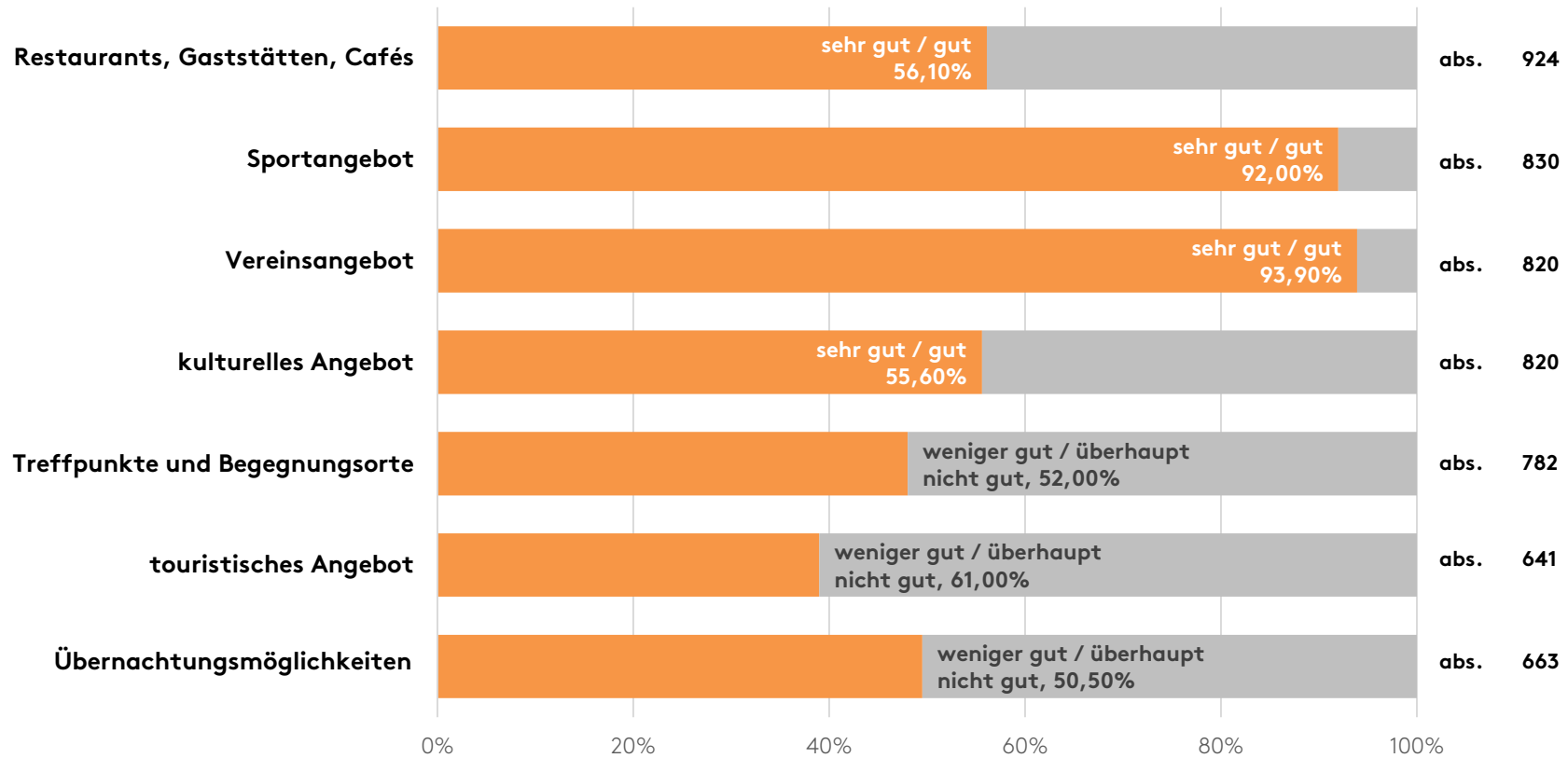
# BÜRGERBEFRAGUNG

Stadtentwicklung Pfullingen 2035

## Frage 22: Wie bewerten Sie folgende Angebote/Themen in der Stadt Pfullingen?

- Themenbereich Kultur, Freizeit und Tourismus -

■ sehr gut / gut    ■ weniger gut / überhaupt nicht gut



Wichtigkeit



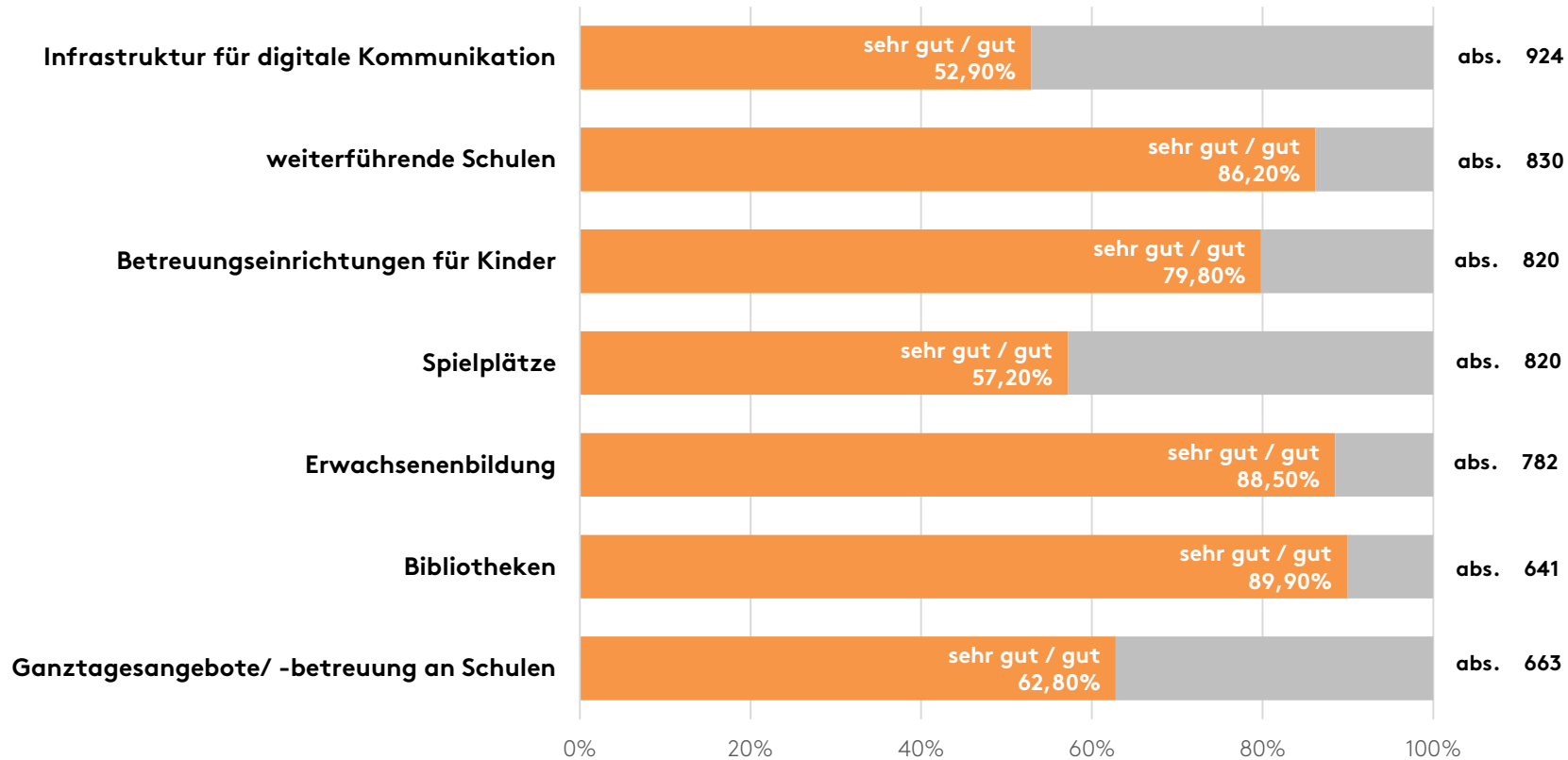
# BÜRGERBEFRAGUNG

Stadtentwicklung Pfullingen 2035

## Frage 22: Wie bewerten Sie folgende Angebote/Themen in der Stadt Pfullingen?

- Themenbereich Bildung und Kinderbetreuung -

■ sehr gut / gut    ■ weniger gut / überhaupt nicht gut





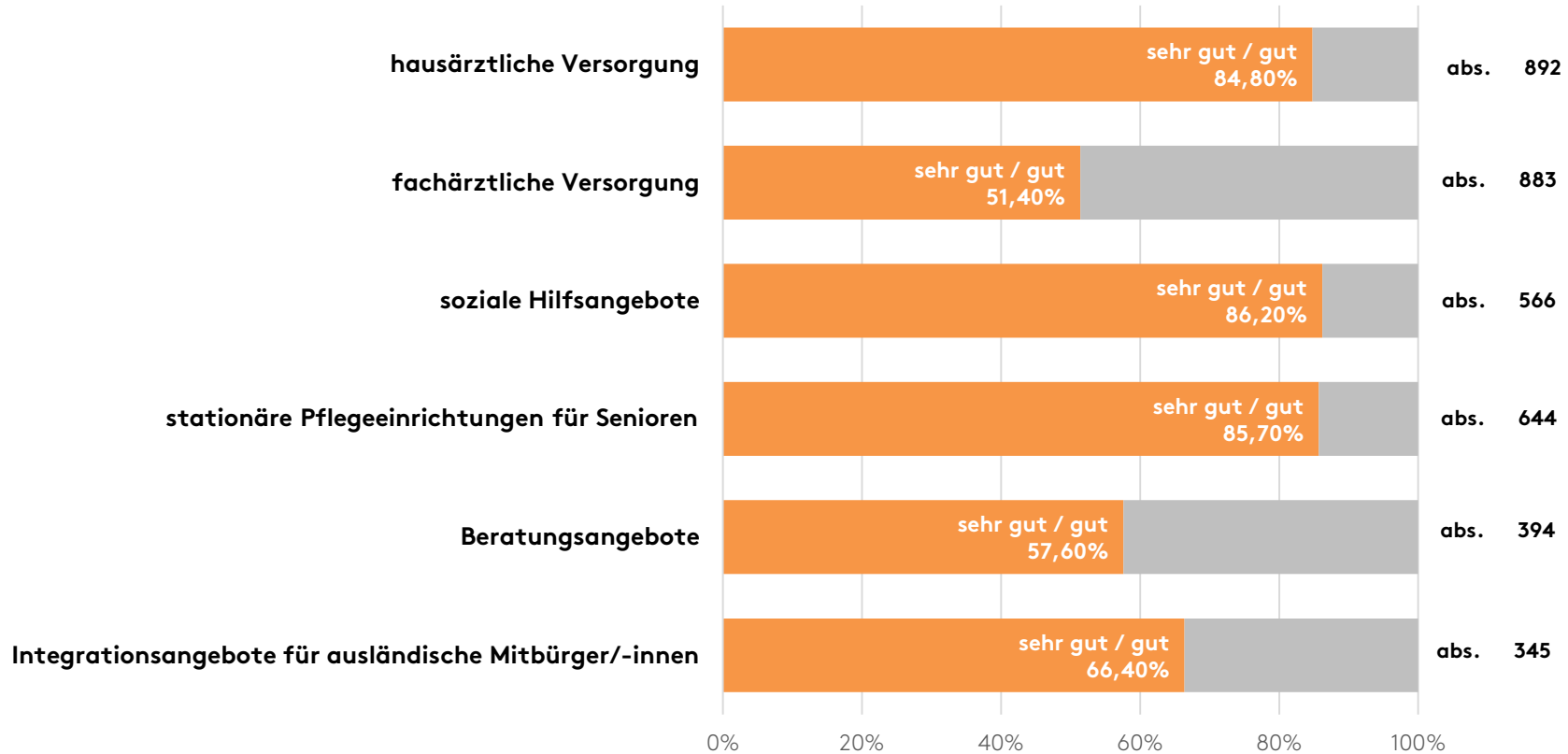
# BÜRGERBEFRAGUNG

Stadtentwicklung Pfullingen 2035

## Frage 22: Wie bewerten Sie folgende Angebote/Themen in der Stadt Pfullingen?

- Themenbereich Soziales -

■ sehr gut / gut    ■ weniger gut / überhaupt nicht gut



Wichtigkeit



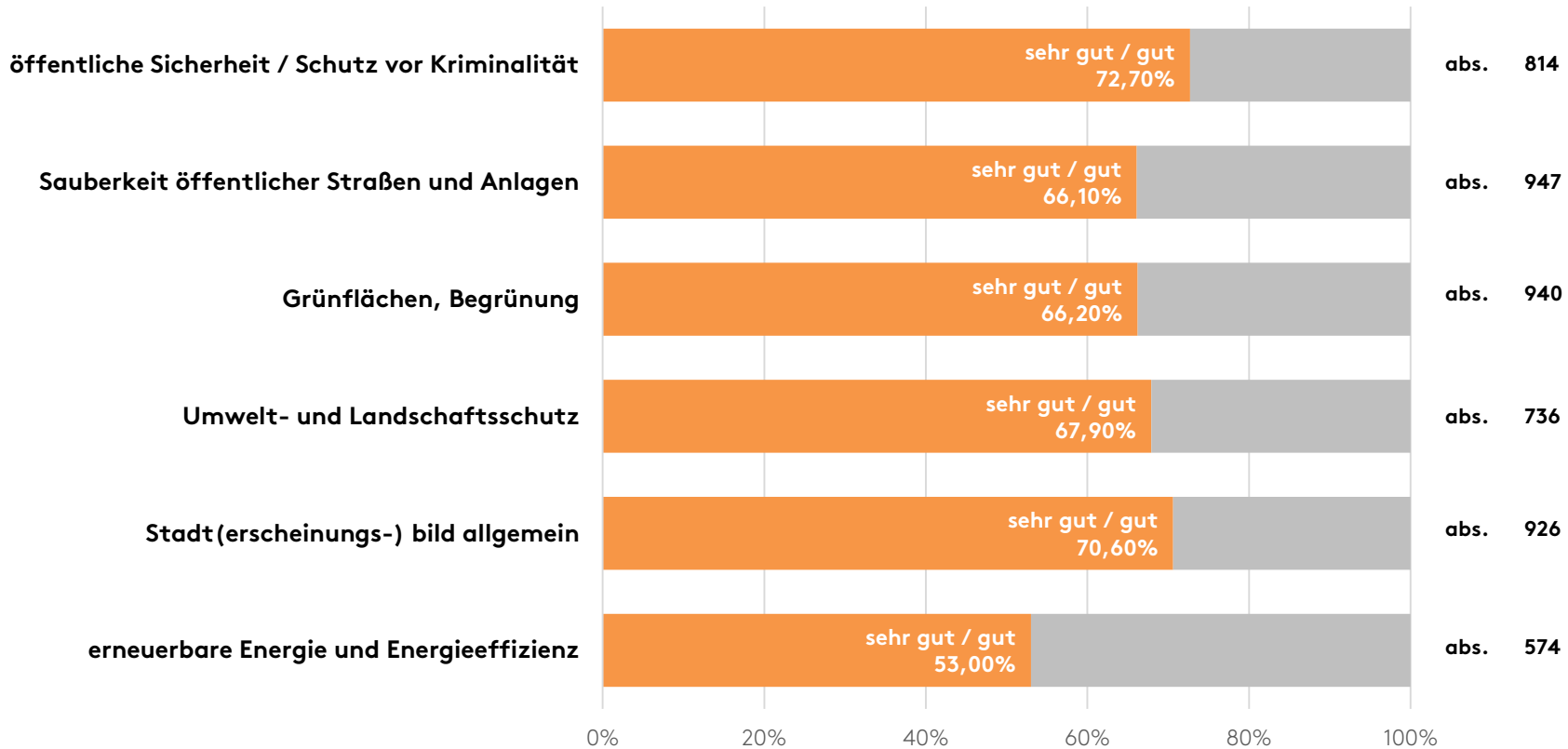
# BÜRGERBEFRAGUNG

Stadtentwicklung Pfullingen 2035

## Frage 22: Wie bewerten Sie folgende Angebote/Themen in der Stadt Pfullingen?

- Themenbereich Stadtbild, Sicherheit und Umwelt -

■ sehr gut / gut    ■ weniger gut / überhaupt nicht gut







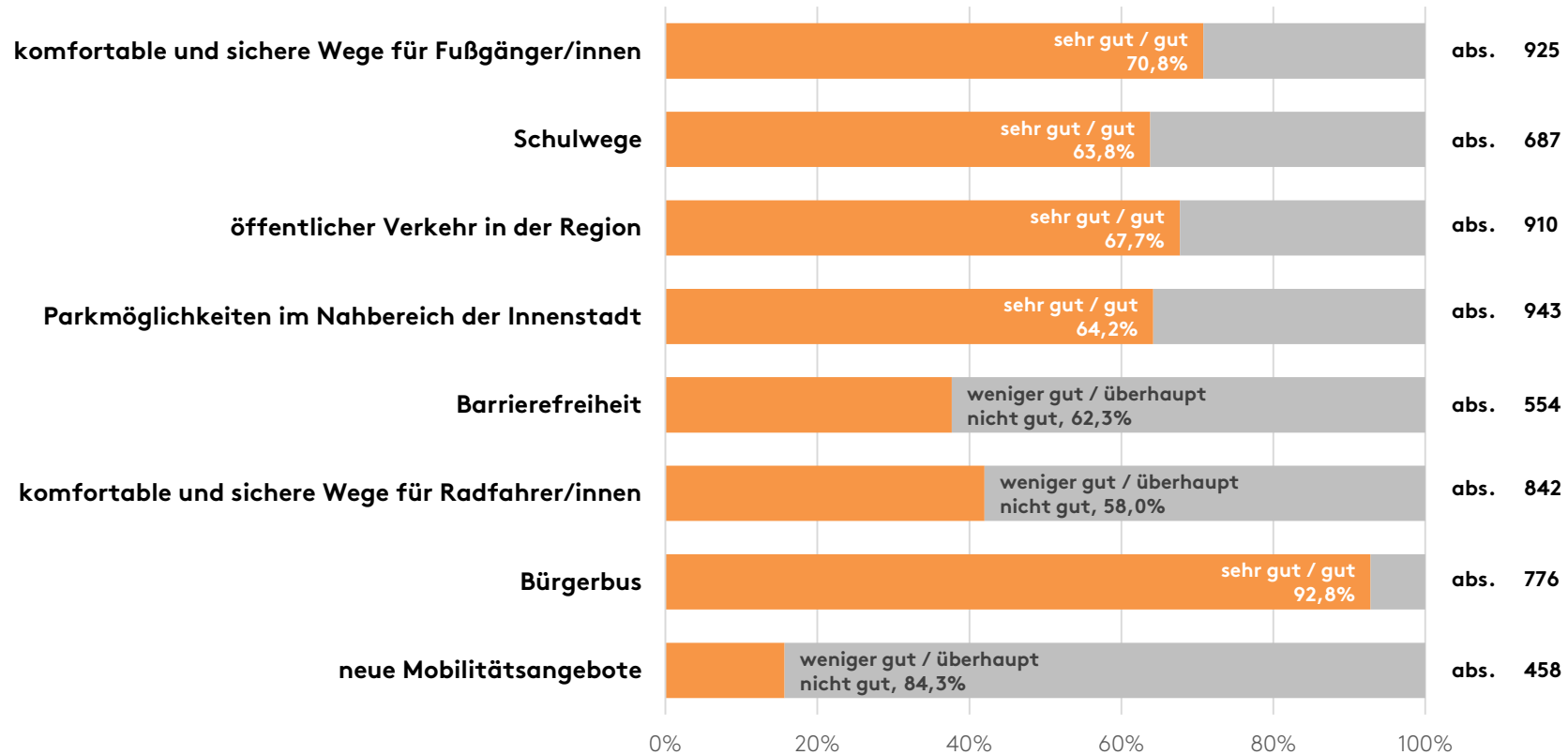
# BÜRGERBEFRAGUNG

Stadtentwicklung Pfullingen 2035

## Frage 22: Wie bewerten Sie folgende Angebote/Themen in der Stadt Pfullingen?

- Themenbereich Mobilität -

■ sehr gut / gut    ■ weniger gut / überhaupt nicht gut

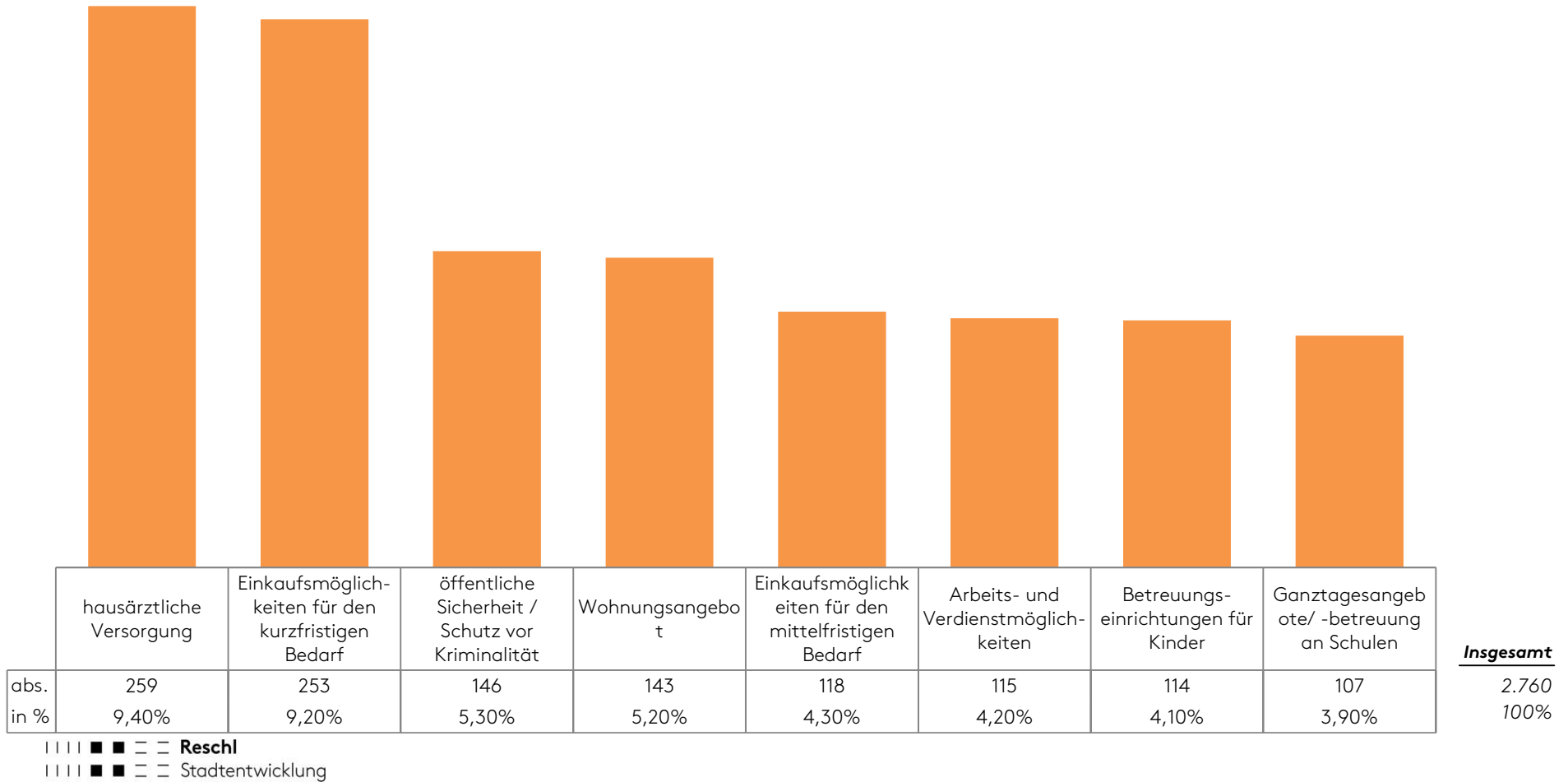




# BÜRGERBEFRAGUNG

Stadtentwicklung Pfullingen 2035

**Frage 23: In der vorausgegangenen Frage konnten Sie Themen nach ihrer Wichtigkeit bewerten. Welche der Themenbereiche halten Sie für die drei wichtigsten?**

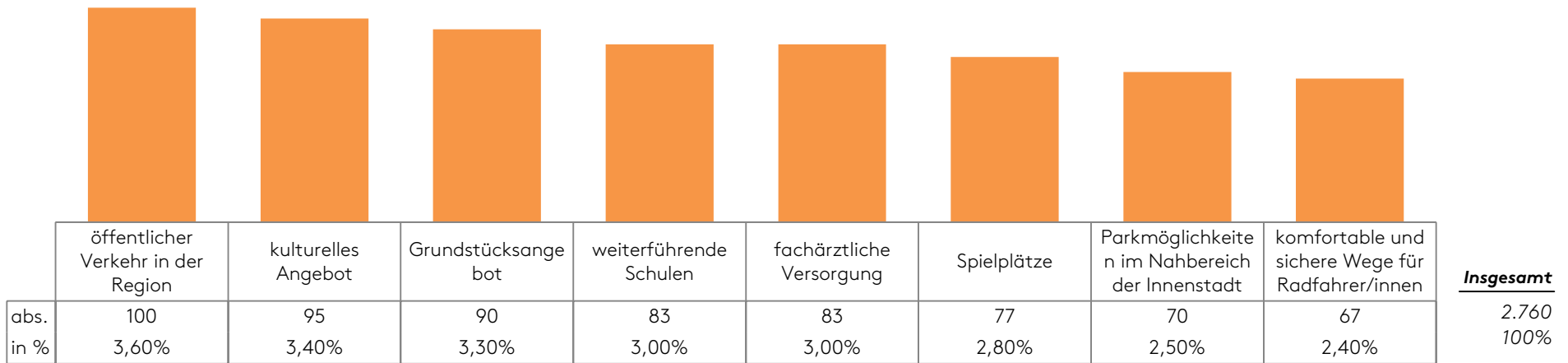




# BÜRGERBEFRAGUNG

Stadtentwicklung Pfullingen 2035

**Frage 23: In der vorausgegangenen Frage konnten Sie Themen nach ihrer Wichtigkeit bewerten. Welche der Themenbereiche halten Sie für die drei wichtigsten?**



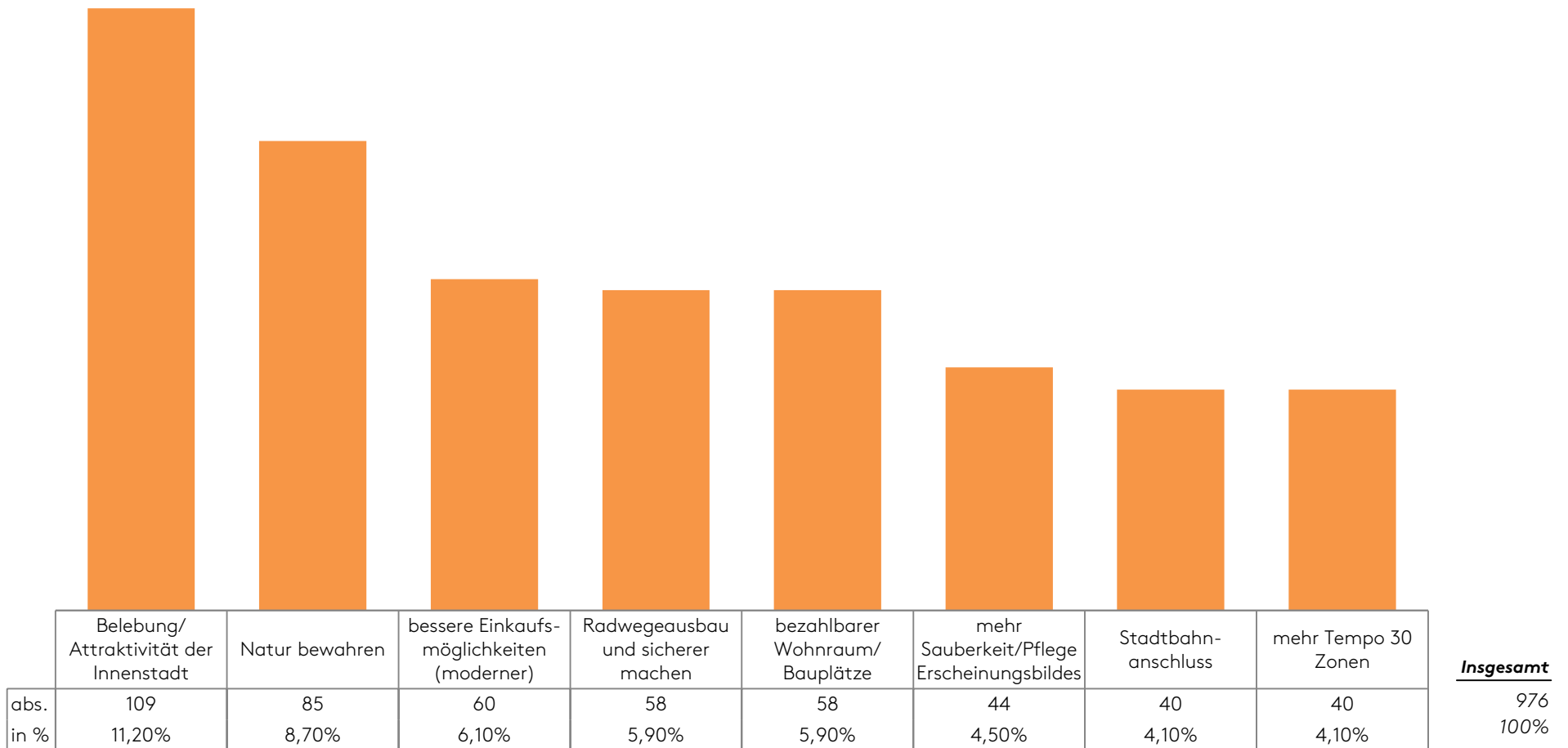
|||| ■ ■ = = Reschl  
 |||| ■ ■ = = Stadtentwicklung



# BÜRGERBEFRAGUNG

Stadtentwicklung Pfullingen 2035

## Frage 24: Welche Wünsche, Anregungen und Ideen zur Stadtentwicklungsplanung der Stadt Pfullingen haben Sie?



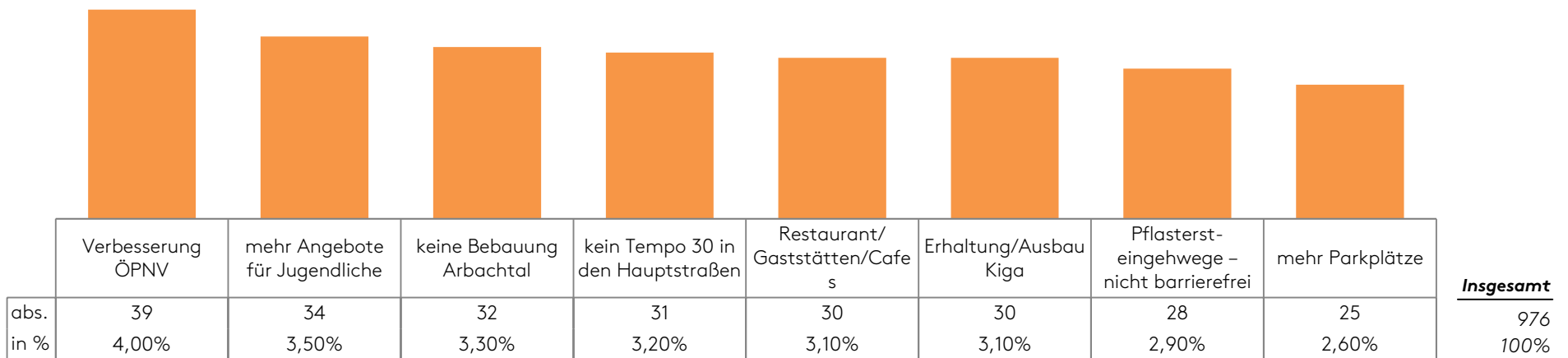
|||| ■ ■ = = Reschl  
 |||| ■ ■ = = Stadtentwicklung



# BÜRGERBEFRAGUNG

Stadtentwicklung Pfullingen 2035

## Frage 24: Welche Wünsche, Anregungen und Ideen zur Stadtentwicklungsplanung der Stadt Pfullingen haben Sie?






# BÜRGERBEFRAGUNG

## Zusammenfassung

- sehr hohe Zufriedenheit über alle Altersgruppen
- Naturräumliche Lage/Ruhe als wichtiger Grund für Wohnen in der Stadt



- Sport- und Vereinsangebot
- Pflegeeinrichtungen für Senioren und weitere soziale Hilfsangebote
- Bildung und Betreuungseinrichtungen
- Kurzfristige Einkaufsmöglichkeiten
- Bürgerbus



- Wohnungs- und Grundstücksangebot
- Verkehr
- Attraktivität der Innenstadt (Leerstände, kaum Begegnungsorte, wenig los etc.)
- Mittelfristige Einkaufsmöglichkeiten
- Radverkehr und Barrierefreiheit



# BÜRGERBEFRAGUNG

## Zusammenfassung

### Hausaufgaben

- Attraktivierung der Innenstadt
- Wohnen (Angebots- und Preisdifferenzierung)
- Bewahrung von Natur und Landschaft
- Senkung der Verkehrsbelastung

### Weiterentwicklung

- Einkaufsmöglichkeiten (mittelfristig)
- Radverkehr und ÖPNV
- Angebote für Jugendliche
- Arbeits- und Verdienstmöglichkeiten

### Potential/Kür

- Tourismus/Übernachtungsmöglichkeiten
- Erweiterung kulturelles Angebot



# PROGRAMM

18:00 Uhr                      Begrüßung  
Herausforderungen für Pfullingen  
Der Stadtentwicklungsprozess

18:45 Uhr                      Ergebnisse der Bürgerbefragung

im Anschluss                      **Vorschau Zukunftswerkstatt**  
Auftaktdiskussion: „Was ist Ihnen im Prozess wichtig?“







## VORSCHAU ZUKUNFTSWERKSTATT (Mi., 16.05)

18:00 UHR

PLENUMSDISKUSSION

BEGRÜBUNG

DEMOGRAFISCHE ENTWICKLUNG → ZIELSETZUNG FÜR 2035

18:45 UHR

GRUPPENARBEIT  
HANDLUNGSFELDER

RAUMSTRUKTUR | SIEDLUNGSENTWICKLUNG | WOHNEN

STÄDTEBAULICHE GESTALT | IDENTITÄT

WIRTSCHAFT | HANDWERK | LANDWIRTSCHAFT | EINZELHANDEL

SOZIALES | INFRASTRUKTUR | GESUNDHEIT | KULTUR

MOBILITÄT

NAHERHOLUNG | TOURISMUS

21:15 UHR

ZUSAMMENFASSUNG

ERGEBNISSE VON PLENUMSDISKUSSION UND GRUPPENARBEIT

# PROGRAMM

18:00 Uhr                      Begrüßung  
Herausforderungen für Pfullingen  
Der Stadtentwicklungsprozess

18:45 Uhr                      Ergebnisse der Bürgerbefragung

im Anschluss                      Vorschau Zukunftswerkstatt  
Auftaktdiskussion: „Was ist Ihnen im Prozess wichtig?“



[www.reschl-stadtentwicklung.de](http://www.reschl-stadtentwicklung.de)

|||| ■ ■ = = **Reschl**  
|||| ■ ■ = = Stadtentwicklung